



Bastião

Manual de usuário

Brasília, DF
Agosto de 2025

Histórico de alterações

A primeira edição deste manual foi publicada em **julho de 2025**. À medida que avança a implementação do sistema **Bastião**, o manual será atualizado para melhor orientar seus usuários.

Data	Versão	Descrição
01/07/2025	1.0	Publicada em julho/2025 .

Sumário

1. Introdução	<i>Erro! Indicador não definido.</i>
2. Fases para Transição	<i>Erro! Indicador não definido.</i>
2.1. Planejamento	Erro! Indicador não definido.
2.2. Preparação	Erro! Indicador não definido.
2.3. Transição	Erro! Indicador não definido.
2.4. Go Live (Entrada em Produção)	Erro! Indicador não definido.
2.5. Pós-Implantação	Erro! Indicador não definido.
3. Artefatos Necessários / Documentação	<i>Erro! Indicador não definido.</i>
3.1. Manual do Usuário (Anexo I)	Erro! Indicador não definido.
3.2. Manual de Operação (Anexo II)	Erro! Indicador não definido.
3.3. Guia de FAQ - Perguntas Frequentes (Anexo III)	Erro! Indicador não definido.
3.4. Plano de Contingência (Anexo IV)	Erro! Indicador não definido.
3.5. Relatório de Migração e Configurações (Anexo V)	Erro! Indicador não definido.
3.7. Checklist LGPD e Segurança (Anexo VII)	Erro! Indicador não definido.
3.8. Plano de Ação de Comunicação	Erro! Indicador não definido.
4. Fluxograma	<i>Erro! Indicador não definido.</i>
5. Cronograma Padrão	<i>Erro! Indicador não definido.</i>
6. Matriz RACI	<i>Erro! Indicador não definido.</i>
Anexo I – Manual de Usuário	<i>Erro! Indicador não definido.</i>
Glossário	6
Introdução	7
Apresentação	8
Visão geral	8
A quem se destina	11
Configurações recomendadas e perfis de usuário	12
Instruções iniciais	14
Login e acesso	14
Interface do usuário	15
Funcionalidades	16
Minha Unidade	16
Seleção da Unidade Judicial	16
Visualização dos Dados da Unidade	17
Estatísticas da Unidade	17
Lista de Processos	18
Número de Processos por Advogado(a)	19
Resumo das funcionalidades do Módulo Minha Unidade	20
Tela de Processos	21
Mapa Interativo	21
Filtros de Processos	21
Lista de Processos	23
Exportação de Dados	24
Resumo das funcionalidades do Módulo Processos	24
Detalhamento do Processo	25
Informações Gerais	25
Reuso de Documentos	26

Estatísticas do Advogado.....	27
Demandados(as).....	28
Comentários.....	28
Arquivos Anexos.....	29
Ações Disponíveis.....	29
Resumo do Módulo Detalhamento de Processos.....	30
Advogados.....	31
Listagem de Advogados.....	31
Filtros e Busca.....	31
Exportação.....	32
Detalhamento do Advogado.....	32
Dicas sobre a consulta.....	33
Grupos de Processos.....	33
Listagem de Grupos.....	35
Painel de Filtros e Busca.....	36
Criar ou Editar Grupo.....	36
Visualizar Grupo.....	39
Comentários (rede social segura).....	39
Arquivos Anexos.....	40
Exportação.....	41
Ícones de Ação.....	41
Fluxo de Trabalho Recomendado.....	41
Administrador.....	42
Seção Azul – Indicadores do Sistema de Gestão Processual.....	44
Seção Vermelha – Indicadores do Bastião (IA).....	48
Seção Verde – Indicadores do Centro de Inteligência (Homologações).....	50
Dicas Importantes.....	51
Visão Geral do Módulo.....	52
Mapa Interativo.....	53
Filtros e Personalização da Visualização.....	54
Funcionalidade Exportar.....	54
Funcionalidade Ver Processos.....	55
Evolução dos Processos.....	55
Casos de Uso Comuns.....	57
Solução de problemas.....	58
Perguntas Frequentes (FAQ).....	58
Magistrado(a).....	58
Etiquetas e Classificação de Processos.....	58
Consulta e Visualização de Processos (Minha Unidade).....	59
Módulo Advogados.....	59
Grupos de Processos.....	60
Exportação de Dados.....	60
Colaboração Interna.....	60
Sugestões de uso e dicas.....	64
Uso estratégico dos filtros.....	64
Aproveitamento da função Exportar.....	64
Colaboração com comentários internos.....	64
Organização com grupos de processos.....	65
Interpretação de indicadores e gráficos.....	65
Utilização do mapa interativo.....	65
Boas práticas com a homologação de classificações.....	65
Fluxos de trabalho sugeridos para magistrados(as).....	66

Legislação.....	67
Legislação – Demandas Predatórias e Centros de Inteligência	67
Leis e Decretos.....	67
Resoluções do CNJ	67
Recomendações.....	67
Portarias	67
Instruções Normativas	67
Notas Técnicas – Centros de Inteligência.....	67
Atos das Corregedorias	68
Anexo II - Manual de operação de sistema - Versão 1	Erro! Indicador não definido.
Anexo III - Guia FAQ.....	Erro! Indicador não definido.
Anexo IV - Plano de contingência	Erro! Indicador não definido.
Anexo V - Relatório de Configuração e Migração	Erro! Indicador não definido.
Anexo VI - Relatório de teste de capacidade	Erro! Indicador não definido.
Anexo VII - Checklist de Conformidade com a LGPD para Sistemas Informatizados	Erro!
<i>Indicador não definido.</i>	

Glossário

Lista de siglas

- IA** Inteligência Artificial
- PJe** Processo Judicial Eletrônico
- CNJ** Conselho Nacional de Justiça
- TJPE** Tribunal de Justiça de Pernambuco
- CPF** Cadastro de Pessoa Física
- CNPJ** Cadastro Nacional da Pessoa Jurídica
- JSON** JavaScript Object Notation (formato leve de estruturação de dados)
- API** Application Programming Interface (Interface de Programação de Aplicações)
- URL** Uniform Resource Locator (Endereço eletrônico de um recurso na internet)
- UI** User Interface (Interface do Usuário)
- UX** User Experience (Experiência do Usuário)
- PDF** Portable Document Format

Introdução

Este manual tem como objetivo auxiliar magistrados(as), servidores(as) e outros usuários autorizados na utilização do Bastião, solução de Inteligência Artificial voltada à identificação e tratamento de demandas judiciais predatórias e repetitivas. A documentação a seguir explica, de forma clara e didática, as funcionalidades do sistema e fornece instruções passo a passo para realizar as principais tarefas.

Os aspectos técnicos e operacionais foram descritos de maneira acessível, garantindo que os usuários possam interagir eficientemente com a solução. Aqui, você encontrará os passos necessários para utilizar as principais funcionalidades do Bastião, bem como orientações secundárias sobre recursos adicionais.

O foco é permitir que o usuário identifique precocemente processos potencialmente abusivos e tome as providências adequadas para agilizar a tramitação, reduzindo congestionamentos e aumentando a eficiência no Judiciário.

Recomendamos a leitura atenta deste manual antes de iniciar o uso do sistema. Caso surjam dúvidas necessite de suporte adicional, consulte a seção de Links úteis e contato ao final deste documento para obter auxílio da equipe responsável.

Apresentação

Visão geral

Bastião é um sistema desenvolvido no âmbito do programa Justiça 4.0 do Conselho Nacional de Justiça (CNJ), em parceria com o TJPE, com o propósito de combater demandas predatórias e repetitivas no Poder Judiciário. O sistema utiliza modelos de Inteligência Artificial para analisar processos já no momento do ajuizamento (entrada da ação) e identificar sinais de litígios potencialmente abusivos.

A partir dessa análise, o Bastião oferece diversas funcionalidades que auxiliam os usuários a gerenciar esses casos de forma eficiente, proporcionando os seguintes benefícios:

- **Identificação automática de processos predatórios/repetitivos:** logo após o protocolo da petição inicial, o sistema analisa dados estruturados do processo (como assunto e valor da causa) e o comportamento do advogado responsável (histórico de ajuizamentos, desistências, decisões sem mérito, etc.) para calcular um índice de risco. Se o caso apresentar indícios de litigância predatória ou repetitiva, ele é automaticamente classificado e marcado com uma etiqueta correspondente (*Predatória*, *Repetitiva* ou *Vide*), dando visibilidade imediata ao usuário sobre a natureza do processo.
- **Etiquetagem automática no PJe:** os processos identificados como predatórios, repetitivos ou com reutilização de documentos recebem *tags* (etiquetas) específicas no sistema do Processo Judicial Eletrônico – PJe. Por exemplo, o Bastião insere etiquetas “*BASTIÃO:Predatório*”, “*BASTIÃO:Repetitivo*” ou “*BASTIÃO:Vide*” diretamente nos autos eletrônicos, conforme o caso, facilitando a visualização e tratamento diferenciado desses processos pelos magistrados. (“*Vide*” indica detecção de documentos idênticos usados em múltiplos processos.)
- **Interface de consulta com indicadores de risco:** o Bastião disponibiliza uma interface web intuitiva para consulta de informações detalhadas sobre os processos identificados. Nela, o usuário pode visualizar indicadores de risco (por exemplo, gráficos de dispersão, matrizes de risco) e dados estatísticos do caso em questão. Os filtros de busca permitem refinar a consulta por comarca, vara, advogado, classe processual ou assunto, tornando possível identificar concentrações de demandas potencialmente predatórias em determinadas unidades ou por determinado profissional. Os resultados das consultas podem ser exportados em PDF ou CSV para geração de relatórios e análises externas.
- **Painel de gestão em tempo real:** Além da consulta individual de processos, o sistema inclui um painel gerencial voltado para a alta administração (como Presidência do tribunal, Corregedoria, Centros de Inteligência e Núcleos de Monitoramento do Perfil de Demandas - NUMOPEDE). Esse painel apresenta estatísticas agregadas em tempo real, incluindo número de processos predatórios identificados por vara/comarca e o percentual de casos confirmados pelos magistrados. Também possibilita gerar alertas gerenciais e aplicar filtros analíticos para monitorar a situação em diferentes jurisdições.

- **Emissão de alertas e comunicações:** o Bastião conta com mecanismos de alerta automático para casos de alto risco. Por exemplo, quando um processo ultrapassa certo limiar de potencial predatório, o sistema pode destacar esse caso no painel ou notificar os usuários relevantes. Adicionalmente, a solução permite a expedição automatizada de ofícios/comunicações para as unidades competentes. Assim, centros de inteligência e NUMOPEDEs recebem relatórios e ofícios gerados pelo sistema quando identificada uma onda de processos semelhantes, e entidades externas como a Ordem dos Advogados do Brasil (OAB) e o Ministério Público podem ser acionadas para colaborar no enfrentamento de práticas abusivas. Esse recurso garante uma resposta coordenada e institucional aos problemas detectados.
- **Identificação de documentos reutilizados:** a ferramenta identifica quando um mesmo documento ou petição foi utilizado em vários processos diferentes, prática comum em séries de ações de massa. Nesses casos, o sistema marca os processos com a etiqueta “*BASTIÃO:Vide*” e os evidencia ao usuário, permitindo verificar possíveis padronizações indevidas de peças processuais (indicativo de litigância predatória). O Bastião gera inclusive listagens de documentos repetidos e os processos nos quais apareceram, para apoiar investigações de fraude ou abuso.
- **Criação de grupos de processos repetitivos:** visando dar tratamento uniforme às causas repetitivas, o sistema possibilita agrupar processos semelhantes. Quando são detectados vários processos com a mesma tese jurídica ou assunto (por exemplo, mais de 10 processos sobre o mesmo tema em 30 dias), o Bastião pode sugerir a formação de um grupo de processos repetitivos. Os magistrados então podem validar esse agrupamento dentro do sistema – após a validação, todos os processos do grupo são marcados em massa com a etiqueta “*Repetitivo*” e ficam prontos para aplicação de técnicas de julgamento conjunto, como o uso de precedentes obrigatórios (conforme o Código de Processo Civil). Essa funcionalidade agiliza o julgamento padronizado e evita decisões conflitantes em casos idênticos.
- **Rede social interna para colaboração:** uma característica inovadora do Bastião é a presença de uma rede social interna integrada à plataforma. Essa rede conecta magistrados(as), servidores(as) e parceiros (como membros da OAB e do MP) envolvidos no combate às demandas predatórias, permitindo a troca de mensagens, documentos e experiências dentro do próprio sistema. Por meio dessa comunidade interna, os usuários podem compartilhar percepções sobre casos recorrentes, discutir estratégias de enfrentamento, divulgar modelos de despachos ou decisões, e buscar orientações com colegas em tempo real. Esse intercâmbio de informações contribui para uma atuação mais consistente e colaborativa contra práticas processuais abusivas.
- **Relatórios e visualizações personalizadas:** o Bastião oferece geração de relatórios customizáveis, nos quais os usuários podem obter, por exemplo, listagens de advogados com maior volume de demandas potencialmente predatórias, assuntos mais frequentemente sinalizados como repetitivos, entre outros indicadores-chave. As visualizações gráficas e relatórios auxiliam na identificação de padrões e tendências que podem embasar decisões administrativas (como redistribuição de acervo ou abertura de investigação sobre litigância de má-fé). Todos os relatórios podem ser salvos ou impressos, servindo de documentação para reuniões de gestão ou estudos estatísticos sobre o fenômeno da judicialização predatória.

O Bastião constitui um instrumento importante de apoio à gestão judiciária, combinando automação e inteligência de dados para aumentar a celeridade, isonomia e segurança jurídica no tratamento de causas repetitivas e no desincentivo a demandas abusivas. Seu nome faz alusão aos baluartes (bastiões) de fortificações, simbolizando a proteção que oferece ao ambiente judicial, tornando-o mais eficiente frente a investidas processuais indevidas.

A quem se destina

Usuário/Perfil	Funcionalidades
Magistrado(a) (Juiz(a) de 1º Grau, Juizados Especiais)	<p>Consultar processos sob sua jurisdição com indicadores de risco e etiquetas do Bastião; receber alertas de casos potencialmente predatórios em sua vara; validar agrupamentos de processos repetitivos; adotar providências processuais adequadas (como decisões saneadoras, comunicações às partes ou aplicação de medidas legais) com base nas informações fornecidas; participar da rede interna compartilhando experiências e soluções.</p>
Servidor(a) de Unidade Judicial (Escrivão, Analista, Assessor etc.)	<p>Auxiliar o magistrado no acompanhamento dos casos sinalizados; verificar no PJe os processos que receberam etiquetas Bastião e priorizá-los conforme orientação; gerar relatórios operacionais (por exemplo, listagem de processos etiquetados na vara) para controle interno; interagir na rede social interna tirando dúvidas ou buscando orientações sobre procedimentos.</p>
Gestor(a) / Administrador(a) (Presidência do Tribunal, Corregedoria-Geral, Centros de Inteligência, NUMOPEDE)	<p>Acessar o Painel de Gestão para visão global dos indicadores no âmbito do tribunal; monitorar estatísticas de demandas predatórias por comarca/vara; receber ofícios e relatórios automatizados do sistema com dados consolidados; configurar parâmetros estratégicos (ex.: definir limiares de alerta); coordenar ações institucionais a partir das informações (por exemplo, instaurar procedimentos administrativos contra agentes predatórios ou orientar varas sobre precedentes aplicáveis); interagir na comunidade interna para alinhar estratégias com outros gestores.</p>

Configurações recomendadas e perfis de usuário

São requisitos mínimos para acesso ao sistema:

Requisitos de hardware

- Computador ou laptop com acesso à internet estável (preferencialmente banda larga de 10 Mbps ou superior).
- Recomenda-se memória RAM de pelo menos 8 GB para navegar entre gráficos e relatórios de forma fluida, e resolução de tela mínima de 1920x1080 para melhor visualização das interfaces e dashboards.

Requisitos de software

- O sistema é acessado via navegador web, sendo compatível com as versões mais recentes do Google Chrome, Mozilla Firefox ou Safari. Certifique-se de manter o navegador atualizado para garantir compatibilidade com os recursos de gráficos interativos.
- Observação: O uso do Internet Explorer não é suportado.

Configurações recomendadas

- Antivírus atualizado em seu computador para evitar conflitos ou bloqueios durante o uso do sistema.

Perfis de usuário

Usuário/Perfil	Descrição/atribuições
Juiz	Responsável pela validação final das classificações realizadas pela Inteligência Artificial. Pode revisar e confirmar se determinada demanda deve ser considerada como predatória, repetitiva ou comum. Também pode autorizar o assessor a atuar no sistema.
Assessor do Juiz	Usuário autorizado diretamente pelo magistrado para auxiliar na validação das sugestões do sistema. Atua na análise das demandas sinalizadas pela IA e pode propor classificações, que devem ser homologadas pelo juiz.
Centro de Inteligência	Responsável por acompanhar o desempenho da IA, validar critérios, homologar novos padrões de detecção e sugerir ajustes. Atua de forma estratégica no aprimoramento do sistema, na padronização de classificações e no suporte aos magistrados.
Gestor do Bastião	Perfil administrativo com atribuições técnicas e operacionais. É responsável pelo gerenciamento de usuários, manutenção da plataforma, suporte ao funcionamento do sistema e interface com as áreas de desenvolvimento e suporte técnico.

Instruções iniciais

Login e acesso

Acesso via credenciais de rede do seu Tribunal

O acesso ao Bastião é realizado através de um navegador web, no endereço <https://bastiao.app.tjpe.jus.br/>. Para fazer login, proceda da seguinte forma:

1. Entre com suas credenciais de rede:



PODER JUDICIÁRIO
Tribunal de Justiça de Pernambuco

CPF / CNPJ / E-mail

Entrar

Novo usuário? [Cadastre-se](#)

2. Entre com a senha de rede.



diego.madeira@tjpe.jus.br

Senha

Esqueceu sua senha?

Entrar

3. Entre com o fator único de autenticação e clique em “Entrar”.



diego.madeira@tjpe.jus.br

Código de uso único

Entrar

Interface do usuário

A página inicial do **Bastião** oferece uma interface intuitiva, com campos destinados a **navegação entre os módulos de visualização dos processos da unidade, grupos de processos, consulta individual do processo, advogado, e dashboards administrativos.**

No menu principal à esquerda, estão disponíveis as opções:

- Minha Unidade
- Processo
- Advogado
- Administrador
- Gestor



Os módulos “Administrador” e “Gestor” estão disponíveis para áreas específicas do judiciário, como os Centros de Inteligência.



Funcionalidades

Minha Unidade

A tela “Minha Unidade” do sistema Bastião permite que magistrados e servidores acompanhem, filtrem e exportem informações relacionadas aos processos de uma unidade judicial. A seguir estão descritas as principais funcionalidades disponíveis.

Seleção da Unidade Judicial

No topo da tela é possível selecionar a unidade judicial desejada por meio de uma lista suspensa. Após selecionar a unidade, clique em “Recuperar Informações” para que os dados sejam carregados. Também é possível adicionar múltiplas unidades e alternar entre elas, ou remover unidades já selecionadas.

Obs: abaixo do menu do tipo lista suspensa é possível selecionar rapidamente as últimas unidades consultadas. O Bastião guarda essas informações para facilitar o acesso.

Selecione a Unidade

10ª VARA CÍVEL DA CAPITAL - SEÇÃO A ▼ Recuperar Informações

[VARA ÚNICA DA COMARCA DE SALOÁ - remove](#)

[17º JUIZADO ESPECIAL CÍVEL E DAS RELAÇÕES DE CONSUMO DA CAPITAL - remove](#)

[16ª VARA CÍVEL DA CAPITAL - SEÇÃO A - remove](#)

[12ª VARA CÍVEL DA CAPITAL - SEÇÃO B - remove](#)

[11ª VARA CÍVEL DA CAPITAL - SEÇÃO A - remove](#)

Visualização dos Dados da Unidade

Uma vez carregada a unidade, o sistema apresenta um painel de indicadores contendo informações consolidadas, tais como:

- Quantidade de processos classificados pelo Bastião como potencialmente predatórios ou repetitivos.
- Quantidade de processos validados.
- Quantidade de processos homologados.

Dados da Unidade - 10ª VARA CÍVEL DA CAPITAL - SEÇÃO A							
Etiquetados		Bastião		Validados		Homologados	
71	154	747	1	17	56	7	1
Predatório	Repetitivo	Predatório	Repetitivo	Predatório	Repetitivo	Predatório	Repetitivo

Essas informações permitem uma visão rápida da situação da unidade em relação a processos potencialmente predatórios.

Estatísticas da Unidade

A tela exibe também estatísticas gráficas, incluindo:

- Mapa com a localização da unidade.
- Gráficos que mostram o total de processos, os que aguardam validação e os que aguardam homologação.

Estadísticas dos Processos - 10ª VARA CÍVEL DA CAPITAL - SEÇÃO A

Dados da Unidade


Esses gráficos ajudam na análise visual e no acompanhamento da evolução do trabalho da unidade.

Lista de Processos

A lista de processos exibida contém todos os processos que o sistema classificou como potencialmente predatórios.

Funcionalidades da lista:

1. Busca por NPU – campo para localizar processos de forma direta.
2. Exportar – permite baixar a lista em formato compatível para uso externo (ex.: Excel).
3. Ordenação – a lista pode ser ordenada pelos seguintes campos:
 - NPU (número do processo único).
 - Data de atualização (mais recente ou mais antiga).
 - Etiquetas (Predatória ou Repetitiva no PJe).
 - Situação de Homologação.

NPU		Data Adução ↓↑	Etiqueta Predatória PJe	Etiqueta Repetitiva PJe	Homologado
33.20	Detalhar	11/03/2025	×	×	×
68.20	Detalhar	20/12/2024	×	×	×
35.20	Detalhar	15/10/2024	×	×	×
26.20	Detalhar	11/10/2024	×	×	×
13.20	Detalhar	18/09/2024	×	×	×
32.20	Detalhar	29/07/2024	×	×	×
62.20	Detalhar	10/07/2024	×	×	×
15.20	Detalhar	10/05/2024	×	×	×
86.20	Detalhar	09/05/2024	×	×	×
43.20	Detalhar	07/05/2024	×	×	×

<< < 1 2 3 4 5 > >> 10 ▾

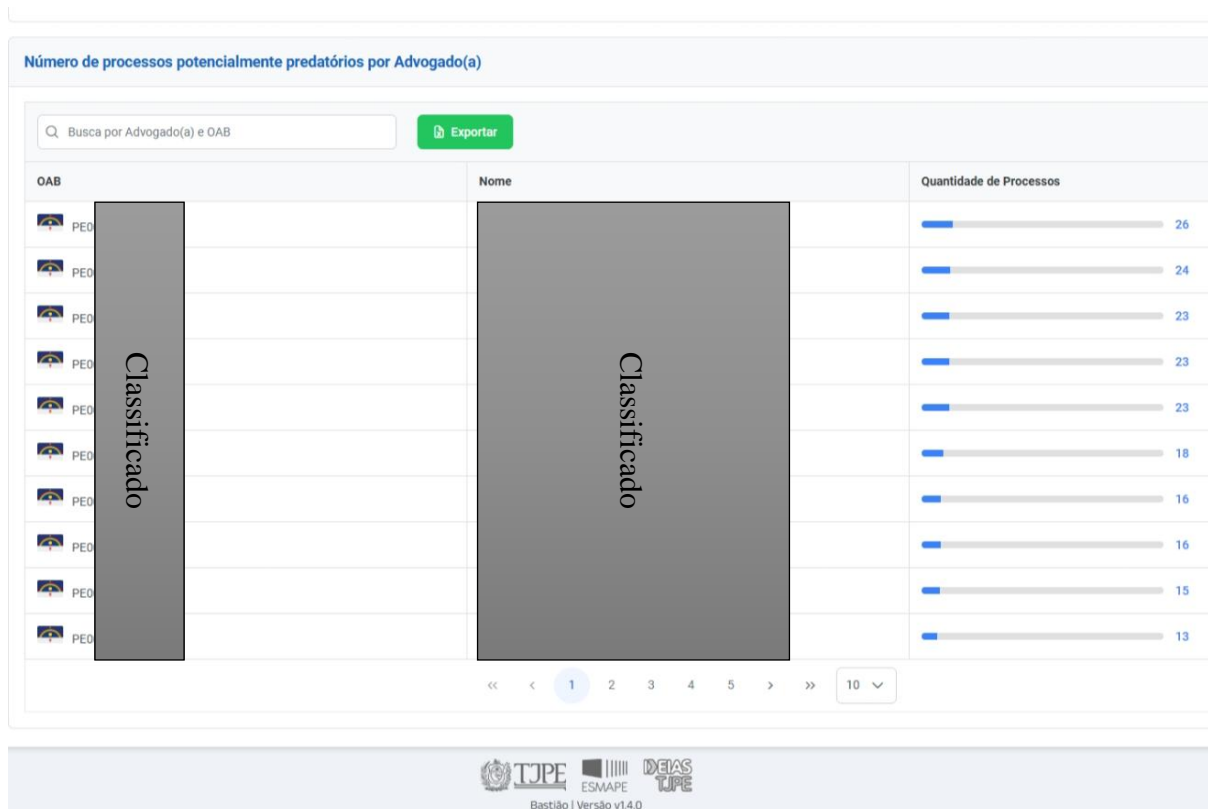
Cada processo apresenta ícones que indicam se foi identificado como predatório ou repetitivo, e se já foi homologado.

Número de Processos por Advogado(a)

Na parte inferior da tela, o sistema apresenta um ranking de advogados(as) com a respectiva quantidade de processos classificados como potencialmente predatórios.

Funcionalidades desta seção:

- Busca por OAB ou Nome – para localizar rapidamente o advogado desejado.
- Exportar – permite gerar relatórios externos da listagem.
- Quantidade de Processos – apresentada em formato numérico e gráfico, facilitando a visualização.



Essa funcionalidade auxilia na identificação de padrões de atuação e no acompanhamento estatístico por advogado(a).

Resumo das funcionalidades do Módulo Minha Unidade

Na tela de processos do Bastião, o usuário pode:

- Selecionar a unidade judicial.
- Consultar indicadores e estatísticas da unidade.
- Visualizar, filtrar, ordenar e exportar processos.
- Acompanhar a quantidade de processos potencialmente predatórios por advogado(a).

Tela de Processos

A tela de Processos do sistema Bastião é utilizada para consultar, filtrar, ordenar e exportar informações sobre processos judiciais. Esta tela foi desenvolvida para facilitar a análise, permitindo que magistrados e servidores encontrem rapidamente os processos de interesse e verifiquem suas características.

Mapa Interativo

Na parte superior da tela é exibido um mapa interativo, que apresenta os processos distribuídos por localização.



- Cada marcador no mapa representa um processo.
- Ao clicar sobre um marcador, é possível visualizar a unidade judicial correspondente e selecionar a unidade desejada para filtragem.
- O mapa pode ser ampliado ou reduzido usando os botões de zoom (+ / -).



Filtros de Processos

A tela oferece múltiplos filtros para auxiliar na busca de processos:

- Buscar por NPU: permite localizar diretamente um processo pelo seu Número do Processo Único.
- Seleção da Unidade: possibilita escolher a unidade judicial de interesse, digitando o nome ou selecionando na lista.

Filtrar processos

Processos

NPU ↑

0028269-41.2025.8.17.2001

35ª VARA CÍVEL DA CAPITAL - SEÇÃO A
 3ª VARA DE FAMÍLIA E REGISTRO CIVIL DA CAPITAL
 6ª VARA DE FAMÍLIA E REGISTRO CIVIL DA CAPITAL
 1ª VARA DE CRIMES CONTRA A CRIANÇA E O ADOLESCENTE DA CAPITAL

- Seleção de Advogado(a): permite filtrar processos por advogado específico.

- Classe Processual: possibilita restringir a pesquisa a uma determinada classe processual.

Tutela Cautelar Antecedente (12134)
 Tutela Antecipada Antecedente (12135)
 Execução de Título Extrajudicial (12154)
 Consignação em Pagamento (32)
 Demarcação / Divisão (34)

- Assunto: permite buscar processos por assuntos relacionados (ex.: saúde, planos de saúde etc.).

MARCA (4600)
 ATO / NEGÓCIO JURÍDICO (4701)
 CESSÃO DE CRÉDITO (4718)
 CÂMBIO (4728)
 PREVIDÊNCIA PRIVADA (4805)

- Tipo de Processo: menu suspenso que possibilita refinar ainda mais a pesquisa.

Filtro Tipo de Processos ▾
Q Filtrar

Etiqueta predatória (PJE): Verdadeiro Falso Tudo

Etiqueta Repetitiva (PJE): Verdadeiro Falso Tudo

Etiqueta Predatório (Bastião): Verdadeiro Falso Tudo

Etiqueta Repetitivo (Bastião): Verdadeiro Falso Tudo

Deuso de documento: Verdadeiro Falso Tudo

Filtrar processos

Q Buscar por NPU
Selezione a unidade ▾
Selezione o advogado ... ▾
Selezione a classe ▾
Selezione o assunto ▾
Filtro Tipo de Processos ▾
Q Filtrar

Limpar filtro

Após selecionar os filtros desejados, clique em 'Filtrar' para aplicar ou em 'Limpar Filtro' para reiniciar a busca.

Lista de Processos

Abaixo dos filtros, é exibida a lista de processos de acordo com os critérios selecionados.

Processos

Exportar

NPU ↑↓	Data Autuação ↑↓	Sistema ↑↓	Etiqueta Predatório (Bastião) ↑↓	Justiça gratuita ↑↓	Justiça gratuita apreciada ↑↓	Tutela liminar ↑↓	Tutela liminar apreciada ↑↓	Total reuso documento ↑↓
0028	01/04/2025	PJE1G	×	✓	×	✓	×	0
0000	01/04/2025	PJEJE	✓	✓	×	✓	×	4
0028	01/04/2025	PJE1G	×	×	×	×	×	0
0002	01/04/2025	PJEJE	✓	✓	×	×	×	154
0012	01/04/2025	PJEJE	✓	✓	×	✓	×	0
0000	01/04/2025	PJE1G	✓	✓	×	✓	×	0
0028	01/04/2025	PJE1G	×	×	×	✓	×	2
0028	01/04/2025	PJE1G	×	✓	×	✓	×	2
0028	01/04/2025	PJE1G	×	✓	×	✓	×	0
0028	01/04/2025	PJE1G	×	✓	×	✓	×	4

« < 1 2 3 4 5 > »
10 ▾

Campos exibidos:

- NPU – Número Único do Processo.
- Data de Autuação – data em que o processo foi registrado.
- Sistema – indica em qual sistema o processo tramita (ex.: PJE1G, PJEJE).
- Etiqueta Predatório (Bastião) – mostra se o processo foi identificado como potencialmente predatório.
- Justiça Gratuita – indica se houve pedido de gratuidade de justiça.
- Justiça Gratuita Apreciada – indica se o pedido foi analisado.
- Tutela Liminar – indica se houve pedido de tutela liminar.
- Tutela Liminar Apreciada – indica se o pedido de tutela liminar foi analisado.
- Total Reuso de Documento – apresenta a quantidade de vezes que documentos já utilizados em outros processos foram reapresentados.

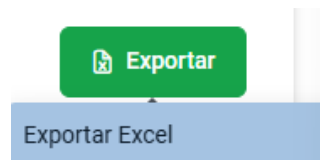
Funcionalidades adicionais:

- Ordenação: cada coluna pode ser ordenada em ordem crescente ou decrescente, clicando no ícone ao lado do título.
- Paginação: permite navegar entre as páginas da listagem.

- Quantidade por Página: é possível escolher quantos processos deseja visualizar por página (5, 10, 25 ou 50).

Exportação de Dados

O sistema disponibiliza um botão 'Exportar', localizado acima da listagem.



- Ao clicar, os dados filtrados podem ser baixados em formato Excel, permitindo análises externas e geração de relatórios personalizados.

Resumo das funcionalidades do Módulo Processos

Na tela de Processos, o usuário pode:

- Visualizar processos em um mapa interativo.
- Filtrar processos por NPU, unidade, advogado, classe processual, assunto e tipo de processo.
- Consultar uma listagem detalhada com informações e indicadores sobre cada processo.
- Ordenar, paginar e ajustar a quantidade de registros exibidos.
- Exportar os resultados em formato Excel.

Detalhamento do Processo

A tela de Detalhamento do Processo é exibida quando o usuário clica sobre um processo listado. Ela oferece informações completas sobre o processo selecionado, incluindo dados gerais, histórico de ocorrências, estatísticas do advogado, demandados, comentários, arquivos anexos e ações específicas. Essa tela foi projetada para apoiar magistrados e servidores na análise de possíveis demandas predatórias e na tomada de decisão sobre cada processo.

INFORMAÇÕES GERAIS - 0099999-99.2099.1.18.1001	
Etiquetas	Sem etiqueta predatória no FJe Sem etiqueta repetitiva no FJe
BASTIÃO	Potencial predatório: BAIXO
Validação	Validado como predatória
Homologação	Aguardando homologação
NPU	0099999-99.2025.8.17.2001
Sistema	RJE1G
Data Autuação	26 fev 2025

Informações Gerais

Na parte superior da tela são exibidos os dados principais do processo:

- Status do processo: classificado, validado ou homologado.
- Número do Processo Único (NPU).
- Data de autuação.
- Unidade judicial responsável.
- Classe processual e assunto.
- Localização geográfica apresentada em mapa interativo.

NPU	0099999-99.2025.8.17.2001
Sistema	RJE1G
Data Autuação	26 fev 2025
Valor da Causa	R\$ 148.130,48
Justiça Gratuita	✓

Assuntos ⓘ	REPETIÇÃO DE INDÉBITO (6007) Posição do Assunto: 45* Assunto Principal: Não	Assunto(s) do NPU está(ão) contido(s) em um percentil acima de 5 dos mais demandados por classe, diminuindo o risco de a demanda ser predatória ou repetitiva.
	CONTRATOS BANCÁRIOS (9607) Posição do Assunto: 1* Assunto Principal: Sim	Assunto do NPU está contido no percentil 1 dos mais demandados para a classe, aumentando o risco de a demanda ser potencialmente predatória ou repetitiva.

Classes	Procedimento Comum Cível (7) Código Complemento: 2.1106.1107.7.
---------	--

Orgão Julgador	7ª VARA CÍVEL DA CAPITAL - SEÇÃO A Instância: 1o Grau Município: RECIFE
----------------	---

Além disso, o sistema mostra registros importantes relacionados ao processo, destacando eventos relevantes como pedidos de justiça gratuita, reapresentação de documentos e pedidos de tutela liminar.

Reuso de Documentos

Nesta seção o Bastião exhibe os documentos vinculados ao processo, com destaque especial para aqueles que foram reutilizados em outros processos. O sistema quantifica o reuso de cada documento e permite a análise detalhada, mostrando em quais outros processos o mesmo documento está presente.

Reuso de Documentos ⓘ O processo apresenta 14 documento(s) anexado(s) com reuso. Confira abaixo:
+

Além disso, o usuário pode criar um grupo de processos a partir de um determinado documento que tenha sido reutilizado, facilitando a investigação de padrões de litigância repetitiva.

Tipo de Documento: Outros Documentos
 Descrição: Doc. 02 - Modelo de Autorização para Consulta

Houve o reuso deste documento em 504 petições iniciais de NPUs diferentes, indicando um risco alto de que seja uma demanda predatória.

Processos que utilizam esse documento

[Criar Grupo a partir desse Documento](#)

[Exportar](#)

NPU	Data Autuação
Detalhar	31/03/2025
Detalhar	16/03/2025
Detalhar	16/03/2025
Detalhar	28/02/2025
Detalhar	27/02/2025
Detalhar	27/02/2025
Detalhar	26/02/2025

Estatísticas do Advogado

O painel de estatísticas do advogado apresenta informações em duas abas distintas:

ADVOGADOS(AS)

SA - PE

Ajuizamentos(30 dias): 41 Localização: PE [Info: Advogado](#)

Análise IA Potencialidade Predatória **ALTA**

Procedência ① 19.91 % Desde 2020 (%)	Improcedência ① 18.6 % Desde 2020 (%)	Desistência ① 4.6 % Desde 2020 (%)	Sem Resolução de Mérito ① 55.36 % Desde 2020 (%)
Total de Gratuidade de Justiça Apreciada ① Últimos 12 Meses: 0 Desde 2020: 0	Ajuizamentos ① 573 Desde 2020	Justiça Gratuita Concedida ① 0 % Desde 2020 (%)	Justiça Gratuita Não Concedida ① 0 % Desde 2020 (%)

Advogado do processo ajuizou 41 ações nos últimos 30 dias, indicando um risco alto de que o NPU seja uma demanda predatória.

O histórico de julgamentos de demandas ajuizadas pelo advogado desse processo aponta para um risco alto. O cálculo foi baseado em percentual de desistências 4.60%, causas julgadas sem resolução de mérito 55.36% e julgamentos improcedentes 18.60%.

Processos deste Advogado (1582)

a) Estatísticas no Momento do Processo:

- Percentual de procedência e improcedência até a data de ajuizamento.
- Percentual de desistências.
- Percentual de processos sem resolução de mérito.
- Pedidos de justiça gratuita solicitados e deferidos até aquela data.
- Número de ajuizamentos recentes (ex.: últimos 30 dias).

Esses dados são congelados no tempo, refletindo o cenário existente quando o processo foi protocolado.

b) Estatísticas Atuais:

relevantes e anexar documentos. Entre os tipos de arquivos que podem ser anexados estão sugestões de minutas de sentença, notas técnicas e outros documentos de apoio ao julgamento.

Informações Gerais **Comentários** Arquivos Anexos

COMENTÁRIOS

22/04/2025 - 09:02:58

Nome do(a) magistrado(a) (email@tjpe.jus.br)

Processo Classificado como Repetitivo.

22/04/2025 - 09:03:12

Nome do(a) magistrado(a) (email@tjpe.jus.br)

Processo definido como predatório.

Os comentários permitem a troca de informações entre magistrados de forma estruturada e registrada dentro do sistema.

Arquivos Anexos

Na aba Arquivos Anexos, o sistema lista os documentos relacionados ao processo. São exibidos:

- Nome do arquivo.
- Data em que foi anexado.
- Usuário responsável pelo anexo.
- Opção de abrir o documento.

Informações Gerais Comentários **Arquivos Anexos**

ANEXOS

Arquivo ▾	Anexado em ▾	Quem anexou ▾	Abrir
0 of 0 << < > >> 10 ▾			

Essa funcionalidade centraliza os arquivos pertinentes ao processo, facilitando o acesso direto aos documentos relevantes.

Ações Disponíveis

No rodapé da tela, encontram-se ações que podem ser realizadas sobre o processo:

- Classificar Processo: registrar manualmente a classificação do processo como predatório ou não.

AÇÕES

Classificar processo como:

Indicar como predatório **Sim** Não Não Classificado

Indicar como repetitivo **Sim** Não Não Classificado

- Homologar Classificação: disponibiliza o processo para avaliação do Centro de Inteligência, responsável por homologar a situação final do processo. Esta etapa consolida a decisão final dentro do fluxo do sistema.

AÇÕES DO GESTOR		
Validar classificação		
Homologar processo como Predatório	<input type="button" value="Sim"/>	<input type="button" value="Não"/> <input type="button" value="Não Classificado"/>
Homologar processo como Repetitivo	<input type="button" value="Sim"/>	<input type="button" value="Não"/> <input type="button" value="Não Classificado"/>
Homologar situação do processo	<input type="button" value="Homologado"/>	<input type="button" value="Não Classificado"/>

Resumo do Módulo Detalhamento de Processos

Na tela de Detalhamento do Processo, o usuário pode:

- Visualizar informações gerais e notificações do processo.
- Consultar o histórico de ocorrências.
- Analisar estatísticas do advogado no momento do ajuizamento e em sua situação atual.
- Conferir dados sobre demandados.
- Registrar comentários e anexar documentos institucionais.
- Acessar arquivos anexos.
- Executar ações de classificação, validação e homologação de processos.

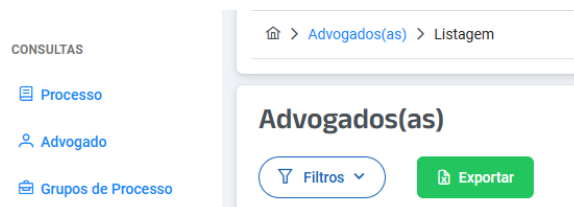
Advogados

O módulo Advogados permite consultar, filtrar, visualizar e exportar informações sobre advogados(as) e seus processos, apoiando magistrados e servidores na identificação de padrões de litigância. Os exemplos exibidos nas telas são meramente ilustrativos.

Listagem de Advogados

A tela inicial apresenta uma lista paginada com os advogados cadastrados. Para cada registro são exibidos:

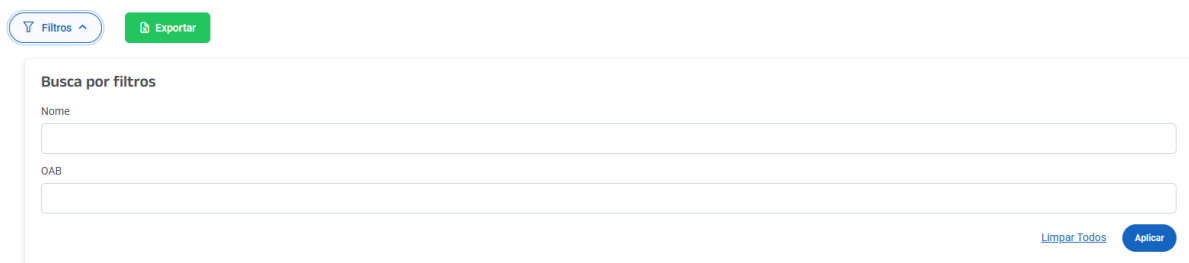
- Nome do(a) advogado(a).
- OAB (UF + número de inscrição, conforme cadastro).
- Ação "Visualizar" (ícone em forma de olho) para abrir a tela de detalhamento.



Filtros e Busca

Clique no botão "Filtros" para abrir o painel de pesquisa. Os filtros são cumulativos (AND) e afetam também a exportação.

Advogados(as)



Campos disponíveis:

Nome: campo de texto para localizar pelo nome completo ou parte do nome. Quanto mais específico o termo, menor será o conjunto retornado.

– Exemplo: digite "Silveira" para reduzir a listagem a registros que contenham esse trecho no nome.

OAB: campo de texto para buscar pela inscrição. Recomenda-se informar "UF + número" (ex.: PE0000123). Se a UF for desconhecida, informe apenas o número para localizar possíveis correspondências.

Ações do painel:

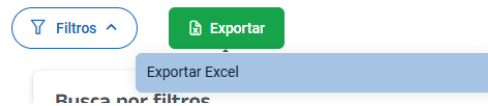
Aplicar: executa a pesquisa com os critérios informados.

Limpar Todos: remove todos os filtros e restaura a listagem completa.

Exportação

O botão "Exportar" gera um arquivo Excel com os registros atualmente exibidos na listagem (já considerando os filtros aplicados). Utilize este recurso para análises externas e relatórios institucionais.

Advogados(as)



Detalhamento do Advogado

Ao clicar no ícone "Visualizar", abre-se a tela de detalhamento do advogado selecionado, composta por:

- Dados gerais e mapa: exibe nome, OAB e um mapa interativo com a distribuição espacial dos processos associados.
- Estatísticas de processos: apresenta contadores com o total de processos e a quantidade de casos não analisados, além das classificações de risco atribuídas pelo Bastião (Baixo, Médio, Alto).

NOME DO ADVOGADO

OAB: PE0099999

Quantidade de Processos	10983
Não Analisados	13
Classificados com risco ALTO	10579
Classificados com risco MÉDIO	373
Classificados com risco BAIXO	18

- Processos do advogado: lista os processos vinculados, com os campos:
 - NPU (Número Único do Processo).
 - Data de Autuação.
 - Risco de Demanda Predatória (rótulos Baixa, Média, Alta conforme avaliação do sistema).
 - Reuso de Documento (indicador quando há documentos reaproveitados em outros processos).

Processos do Advogado

Buscar por Npu Exportar

NPU	Data Autuação	Risco Demanda Predatória	Reuso
80	27/04/2023	MEDIA	BAIXO
80	25/04/2023	ALTA	ALTO
80	20/04/2023	ALTA	ALTO
80	13/04/2023	ALTA	ALTO
80	12/04/2023	ALTA	ALTO
80	11/04/2023	ALTA	ALTO
80	10/04/2023	ALTA	ALTO
80	27/03/2023	ALTA	ALTO
80	24/03/2023	ALTA	ALTO
80	23/03/2023	ALTA	ALTO

<< < 1 2 3 4 5 > >> 10

A lista permite paginação, busca por NPU e exportação.

Dicas sobre a consulta

Combine Nome e OAB para restringir os resultados quando houver homônimos.

Prefira o formato completo de OAB (UF + número) para maior precisão.

Utilize a exportação após aplicar os filtros para obter apenas o conjunto de interesse.

Use a tela de detalhamento para avaliar o perfil de litigância e identificar indícios de repetitividade e reuso de documentos.

Grupos de Processos

O módulo 'Grupos de Processos' do sistema Bastião foi concebido como uma ferramenta estratégica de apoio à atividade jurisdicional, oferecendo ao magistrado recursos avançados para estudo, análise e tomada de decisão em cenários de litigância predatória e demandas de massa. Este módulo permite a criação, organização e análise de grupos de processos a partir de critérios definidos pelo próprio usuário, seja por tema, processo paradigma, ou outro assunto de relevância.



Os grupos de processos permitem que o magistrado faça um estudo aprofundado e comparativo entre processos relacionados a um mesmo tema ou caso específico. Esse recurso é particularmente útil quando há necessidade de:

- Identificar padrões de litigância predatória;
- Tratar de demandas repetitivas ou de massa;
- Consolidar informações de processos que compartilham teses jurídicas semelhantes;
- Adotar decisões mais uniformes, garantindo segurança jurídica e eficiência processual.

O magistrado pode criar novos grupos a partir de um processo selecionado ou de um tema central. A interface do sistema possibilita selecionar processos relacionados, adicioná-los ao grupo e definir critérios de inclusão. Durante a criação, podem ser atribuídas etiquetas e descrições que facilitam a identificação e posterior análise.

Além da criação de grupos, o módulo oferece recursos para:

- Visualizar todos os processos vinculados a um grupo em uma única tela;
- Organizar grupos por filtros como assunto, classe processual ou parte envolvida;
- Analisar estatísticas referentes ao grupo, incluindo quantidade de processos, partes repetidas e padrões detectados;
- Inserir observações e anotações específicas para cada grupo, auxiliando na elaboração de decisões fundamentadas.

- Classificar um grupo inteiro de processos após análise do(a) magistrado(a).

AÇÕES DO GRUPO	
Processos Predatórios	<input type="button" value="Sim"/> <input type="button" value="Não"/> <input type="button" value="Não Classificado"/>
Processos Repetitivos	<input type="button" value="Sim"/> <input type="button" value="Não"/> <input type="button" value="Não Classificado"/>
AÇÕES DO GESTOR	
Homologar Processos do Grupo como Predatórios	<input type="button" value="Sim"/> <input type="button" value="Não"/> <input type="button" value="Não Classificado"/>
Homologar Processos do Grupo como Repetitivos	<input type="button" value="Sim"/> <input type="button" value="Não"/> <input type="button" value="Não Classificado"/>
Homologado	<input type="button" value="Homologado"/> <input type="button" value="Não Classificado"/>

Um magistrado pode criar um grupo de processos relacionado a um tema de grande impacto, como demandas de consumo contra determinada instituição financeira. Ao reunir processos similares em um único grupo, torna-se possível identificar se há litigância predatória ou abuso do direito de ação. Esse agrupamento permite que o magistrado visualize rapidamente quais processos apresentam teses repetidas, facilitando a padronização de decisões e o fortalecimento da segurança jurídica.

Data Autuação ↓↑	Etiqueta Predatória PJe ↑↓	Etiqueta Repetitiva PJe ↑↓	Predatório Bastião ↑↓	Predatório Bastião Validado ↑↓	Etiqueta Repetitiva Bastião ↑↓	Homologado ↑↓
27/04/2023	×	×	✓	×	×	×
25/04/2023	✓	×	✓	×	×	×
20/04/2023	✓	×	✓	×	×	×
13/04/2023	✓	×	✓	×	×	×
12/04/2023	✓	×	✓	×	×	×
11/04/2023	✓	×	✓	×	×	×
10/04/2023	✓	×	✓	×	×	×
27/03/2023	✓	×	✓	×	×	×
24/03/2023	✓	×	✓	×	×	×
23/03/2023	✓	×	✓	×	×	×

<< < 1 2 3 4 5 > >> 10 ▾

O módulo 'Grupos de Processos' é um componente essencial do sistema Bastião para apoiar a análise crítica de grandes volumes processuais. Seu uso é recomendado sempre que houver potencial de repetição de litígios ou quando um processo paradigma servir de base para o julgamento de diversas demandas relacionadas.

A seguir será apresentado, em nível de interface, os componentes e ações disponíveis nas telas do módulo Grupos de Processos. Os exemplos de dados presentes nas capturas são ilustrativos.

Listagem de Grupos

Barra de ações:

Filtros: abre/fecha o painel de pesquisa.

Criar novo Grupo: inicia o formulário de criação.

Exportar: gera planilha Excel com os resultados atuais (respeita filtros aplicados).

Tabela:

Colunas: Nome, Descrição e Ações.

Ações por linha:

- Visualizar (ícone de olho): abre a tela de detalhes do grupo.
- Editar (ícone de lápis): abre o formulário de edição do grupo.
- Excluir (ícone de lixeira): remove o grupo mediante confirmação e permissões.

Paginação: controles para navegar entre páginas e selecionar quantidade de itens por página.

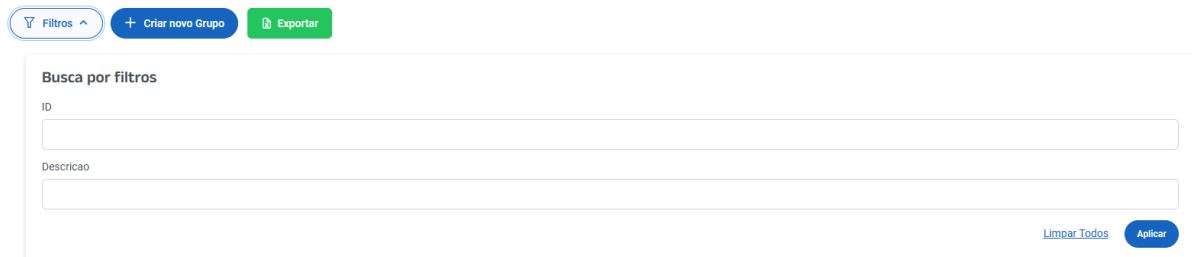
Painel de Filtros e Busca

Campos disponíveis:

ID: busca pelo identificador único do grupo (numérico/textual conforme cadastro).

Descrição: busca textual (termo completo ou parcial) no campo Descrição.

Grupos



Ações do painel:

Aplicar: executa a pesquisa.

Limpar Todos: remove os critérios e restaura a listagem completa.

Comportamento: os filtros são cumulativos (AND) e permanecem válidos ao paginar. A exportação considera os filtros ativos.

Criar ou Editar Grupo

Cards de status (somente leitura):

Etiqueta Predatória Bastião, Etiqueta Repetitivo Bastião e Homologação – mostram o estado atual agregado do grupo.

Informações Gerais:

Nome (obrigatório): identificador do grupo.

Descrição: editor com formatação básica para contextualizar o objetivo do grupo (p. ex., processo paradigma, tese, tema).

Processos:

Consultar Processos: pesquisa por NPU e inclusão no grupo.

Remover Selecionados: exclui do grupo os processos marcados.

(Opcional) O preenchimento pode ser feito partindo de documentos com reuso no Detalhamento do Processo.

Ações do Grupo:

Processos Predatórios: marcação geral do grupo como Sim/Não/Não Classificado.

Processos Repetitivos: marcação geral do grupo como Sim/Não/Não Classificado.

AÇÕES DO GRUPO		
Processos Predatórios	Sim	Não Não Classificado
Processos Repetitivos	Sim	Não Não Classificado

Ações do Gestor:

AÇÕES DO GESTOR		
Homologar Processos do Grupo como Predatórios	Sim	Não Não Classificado
Homologar Processos do Grupo como Repetitivos	Sim	Não Não Classificado
Homologado	Homologado	Não Classificado

Homologar processos do grupo como Predatórios ou Repetitivos (Sim/Não/Não Classificado).
Homologado: exibe o status consolidado da homologação do grupo.

Outros controles:

Tipo do Grupo: Personalizado ou Demandado (conforme critério de formação).

Seguir: ativa/desativa o acompanhamento do grupo (recebimento de atualizações internas).

Botões Editar/Salvar/Cancelar: confirmação ou descarte das alterações.

Grupo de Processos

[Informações Gerais](#)
[Comentários](#)
[Arquivos Anexos](#)



Etiqueta Predatória Bastião
Não Classificado



Etiqueta Repetitiva Bastião
Não Classificado



Homologação
Não Homologado pela Gestão

NOME

Grupo

DESCRIÇÃO

Grupo criado a partir do demandado

PROCESSOS

[Exportar](#)

NPU ↑↓	Data Autuação ↓	Etiqueta Predatória PJe ↑↓	Etiqueta Repetitiva PJe ↑↓	Predatório Bastião ↑↓	Predatório Bastião Validado ↑↓	Etiqueta Repetitiva Bastião ↑↓	Homologado ↑↓
 Detalhar	11/03/2025	×	×	✓	×	×	×
 Detalhar	24/05/2022	×	×	×	×	×	×
 Detalhar	18/12/2020	×	×	✓	×	×	×

<< < 1 > >> 10 ▾

Tipo do Grupo
 Demandado

Seguir



Visualizar Grupo

Aba Informações Gerais:

Exibe os cards de status, Nome, Descrição e a tabela de processos do grupo.

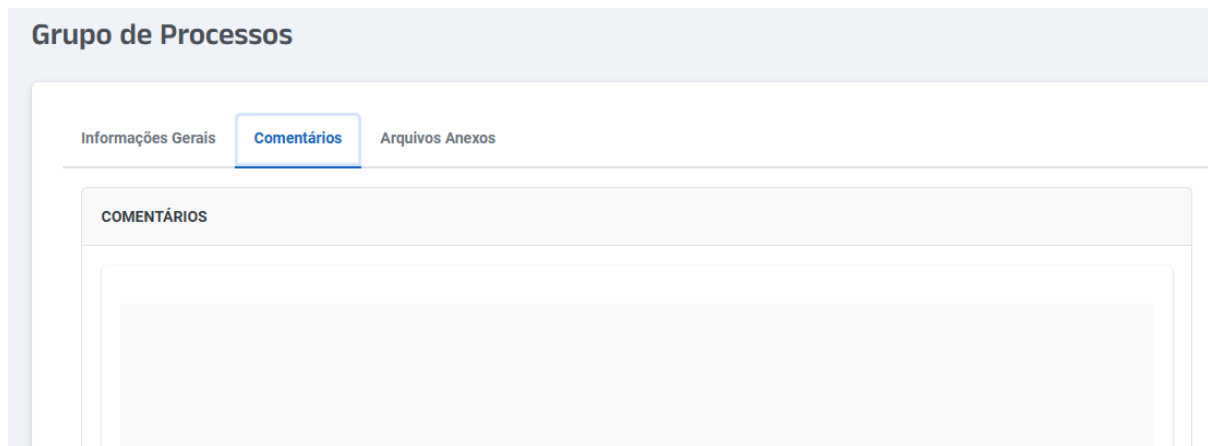
Tabela de Processos – campos usuais:

- NPU e Data de Autuação.
- Indicadores do PJe (etiquetas Predatória/Repetitiva, quando disponíveis).
- Indicadores do Bastião (Predatório/Repetitivo; Validado; Homologado).

Ferramentas da tabela: busca por NPU, paginação, seleção de quantidade por página e Exportar (Excel).

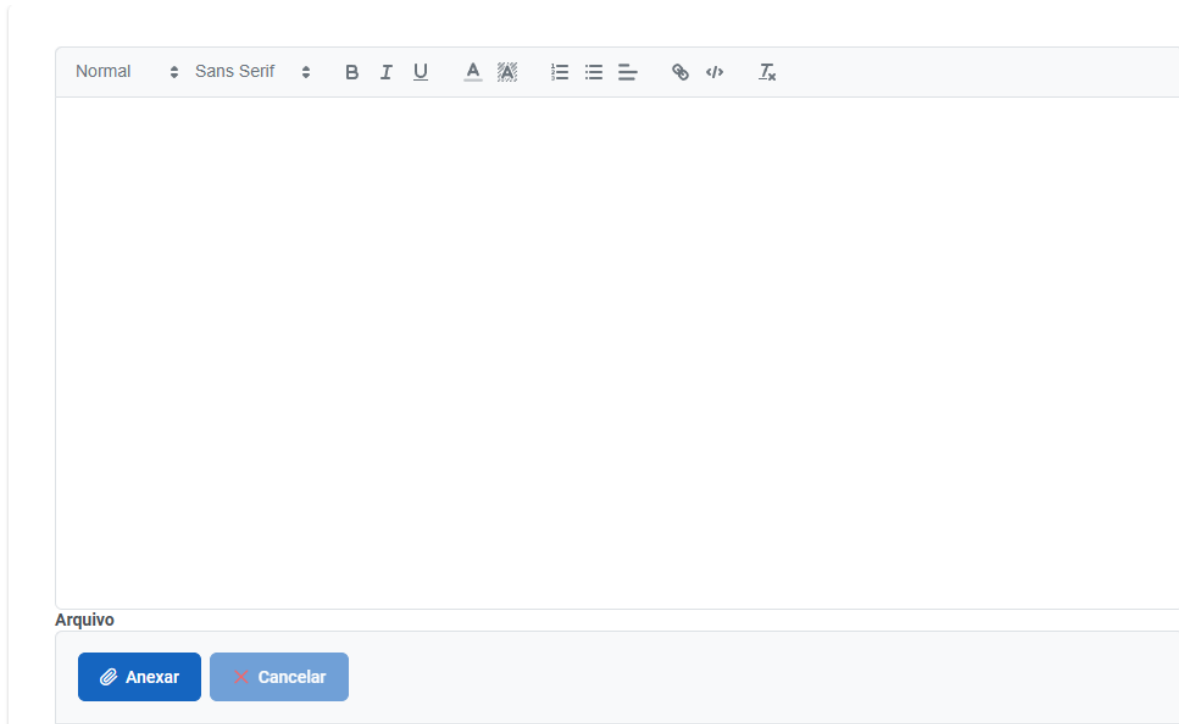
Comentários (rede social segura)








Área destinada a anotações institucionais entre magistrados/servidores.



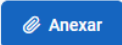

Editor *rich text* (negrito, itálico, listas, links).

Anexar: inclusão de arquivos junto ao comentário (ex.: sugestões de minutas, notas técnicas).



Normal ▾ Sans Serif ▾ **B** *I* U **A**        *I*_x

Arquivo

 Anexar  Cancelar

Os comentários ficam vinculados ao grupo e compõem o histórico colaborativo.

Arquivos Anexos

Lista de documentos associados ao grupo.

Colunas: Arquivo, Anexado em, Quem anexou e Abrir.




Filtros por coluna (quando habilitados), paginação e abertura direta do arquivo.

Exportação

Botão Exportar presente tanto na listagem de grupos quanto na tabela de processos dentro do grupo. Gera arquivo Excel (.xlsx) com os registros atuais (respeita os filtros e a páginação aplicada).

PROCESSOS

Busca por Npu Exportar

NPU ↑↓	Data Autuação ↓	Etiqueta Predatória PJe ↑↓	E. Repetitiva PJe ↑↓	Predatorio Bastião ↑↓	Bastião Validado ↑↓	Etiqueta Repetitiva Bastião ↑↓	Homologado ↑↓
 Detalhar	11/03/2025	×	×	✓	×	×	×
 Detalhar	24/05/2022	×	×	×	×	×	×
 Detalhar	18/12/2020	×	×	✓	×	×	×

« < 1 > » 10 ▾

Ícones de Ação

Visualizar (olho), Editar (lápis) e Excluir (lixeira) – exibidos por linha na listagem.

Excluir requer confirmação e pode depender do perfil de acesso (p. ex., gestor/administrador).

Fluxo de Trabalho Recomendado

1. Identifique um documento com reuso no Detalhamento do Processo e crie um grupo a partir dele.
2. Inclua processos relacionados (por NPU) e descreva claramente o objetivo do grupo.
3. Registre comentários e anexe minutas/notas técnicas pertinentes.
4. Classifique o grupo (Predatórios/Repetitivos) quando apropriado e, se for o caso, solicite/registre a homologação.
5. Utilize Exportar para compartilhar o recorte de interesse para análise colegiada ou apoio administrativo.

Administrador

O Módulo Administrador do Bastião é uma interface de dashboard que centraliza informações sobre demandas predatórias e repetitivas, integrando dados do sistema de Gestão Processual (ex: PJe), análises automatizadas do próprio Bastião (IA) e ações do Centro de Inteligência. Esse módulo permite que magistrados(as) acompanhem indicadores-chave, acessem listas de processos filtradas e gerenciem a validação e homologação de casos identificados como litigância predatória ou demandas repetitivas. A interface é organizada em seções distintas com cabeçalhos e cartões de diferentes cores, cada cor correspondendo a uma origem de dados:

- Azul (Sistema de Gestão Processual):** indicadores baseados nos dados importados do PJe, como processos marcados com etiquetas de “Predatória” ou “Repetitiva” no sistema judicial eletrônico, além de informações sobre documentos reaproveitados entre processos.

The dashboard displays the following statistics:

- Processos Predatórios: 6659
- Repetitivos: 1937
- Ranking Comarcas: 40
- Ranking Unidades: 95
- Documentos com Reuso: 8596

A warning message states: "Ranking das comarcas que possuem mais processos com Etiqueta Predatória e Repetitiva atribuídas no PJe."

Ranking Demandas Predatórias

Busca por Comarca Exportar

Comarca	Total de Demandas Predatórias
SALOÁ	1256
RECIFE	1102
JABOATÃO DOS GUARARAPES	871
BOM CONSELHO	775
PARNAMIRIM	495
OLINDA	388
LIMOEIRO	386
PAULISTA	257
PETROLINA	165
SÃO JOSÉ DO BELMONTE	165

1 of 4 << < 1 2 3 4 > >> 10

Ranking Demandas Repetitivas

Busca por Comarca Exportar

Comarca	Total de Demandas Repetitivas
EXU	856
RECIFE	603
PETROLINA	113
BELÉM DO SÃO FRANCISCO	64
SÃO JOSÉ DO EGITO	57
JABOATÃO DOS GUARARAPES	44
SERRA TALHADA	27
IGARASSU	25
LAJEDO	18
CARUARU	17

1 of 3 << < 1 2 3 > >> 10

- Vermelho (Bastião):** indicadores gerados pela inteligência artificial do Bastião, incluindo detecção automática de possíveis demandas predatórias/repetitivas (pendentes de validação ou já validadas por um humano) e um panorama de atores recorrentes (advogados) e unidades com alta incidência de demandas predatórias ou repetitivas.

Bastião

Predatórios Pendentes de Validação

416944

Processos

Repetitivos Pendentes de Validação

143

Processos

Predatórios Validados

142

Processos

Repetitivos Validados

0

Processos

Lista Advogados

26052

Advogados

Ranking Comarcas

130

Comarcas

Ranking Unidades

403

Unidades

! Ranking das Unidades quem possuem mais processos Predatórios e Repetitivos analisados pelo Bastião

Ranking Demandas Predatórias

Exportar

Unidade	Total de Demandas Predatórias
2º JUIZADO ESPECIAL CÍVEL E DAS RELAÇÕES DE CONSUMO DA COMARCA DE PETROLINA	9565
1º JUIZADO ESPECIAL CÍVEL E DAS RELAÇÕES DE CONSUMO DA COMARCA DE PETROLINA	9366
JUIZADO ESPECIAL CÍVEL E DAS RELAÇÕES DE CONSUMO E CRIMINAL DA COMARCA DE GOIANA	7453
JUIZADO ESPECIAL CÍVEL E DAS RELAÇÕES DE CONSUMO DA COMARCA DE VITÓRIA DE SANTO ANTÃO	5625
1ª VARA CÍVEL DA COMARCA DE PESQUEIRA	5151
1º JUIZADO ESPECIAL CÍVEL E DAS RELAÇÕES DE CONSUMO DA COMARCA DE JABOATÃO DOS GUARARAPES	5070
1º JUIZADO ESPECIAL DA FAZENDA PÚBLICA DA CAPITAL	5035
2º JUIZADO ESPECIAL CÍVEL E DAS RELAÇÕES DE CONSUMO DA COMARCA DE JABOATÃO DOS GUARARAPES	4883
3º JUIZADO ESPECIAL CÍVEL E DAS RELAÇÕES DE CONSUMO DA COMARCA DE JABOATÃO DOS GUARARAPES	4832
4º JUIZADO ESPECIAL DA FAZENDA PÚBLICA DA CAPITAL	4743

1 of 41 << < 1 2 3 4 5 > >> 10 ▾

Ranking Demandas Repetitivas

Exportar

Unidade	Total de Demandas Repetitivas
5ª VARA CÍVEL DA COMARCA DE PETROLINA	48
VARA ÚNICA DA COMARCA DE SANTA MARIA DA BOA VISTA	24
7ª VARA CÍVEL DA CAPITAL - SEÇÃO A	18
VARA DA FAZENDA PÚBLICA DA COMARCA DE IPOJUCA	14
2ª VARA CÍVEL DA COMARCA DE ABREU E LIMA	11
3ª VARA CÍVEL DA COMARCA DE PETROLINA	9
VARA ÚNICA DA COMARCA DE BREJO DA MADRE DE DEUS	7
1ª VARA CÍVEL DA COMARCA DE GOIANA	4
3ª VARA CÍVEL DA COMARCA DE JABOATÃO DOS GUARARAPES	3
2º JUIZADO ESPECIAL CÍVEL E DAS RELAÇÕES DE CONSUMO DA COMARCA DE PAULISTA	3

1 of 3 << < 1 2 3 > >> 10 ▾

- Verde (Centro de Inteligência):** indicadores de homologações realizadas pelo Centro de Inteligência ou por instâncias superiores, ou seja, confirmações formais de que certos casos configuram demandas predatórias/repetitivas, após análise colegiada ou administrativa.

Gestão

Homologados

1

Processos

Predatórios Homologados

1

Processos

Repetitivos Homologados

0

Processos

Ranking Comarcas

1

Comarcas

Ranking Unidades

1

Unidades

! Ranking das Unidades quem possuem mais processos Predatórios homologados no Bastião

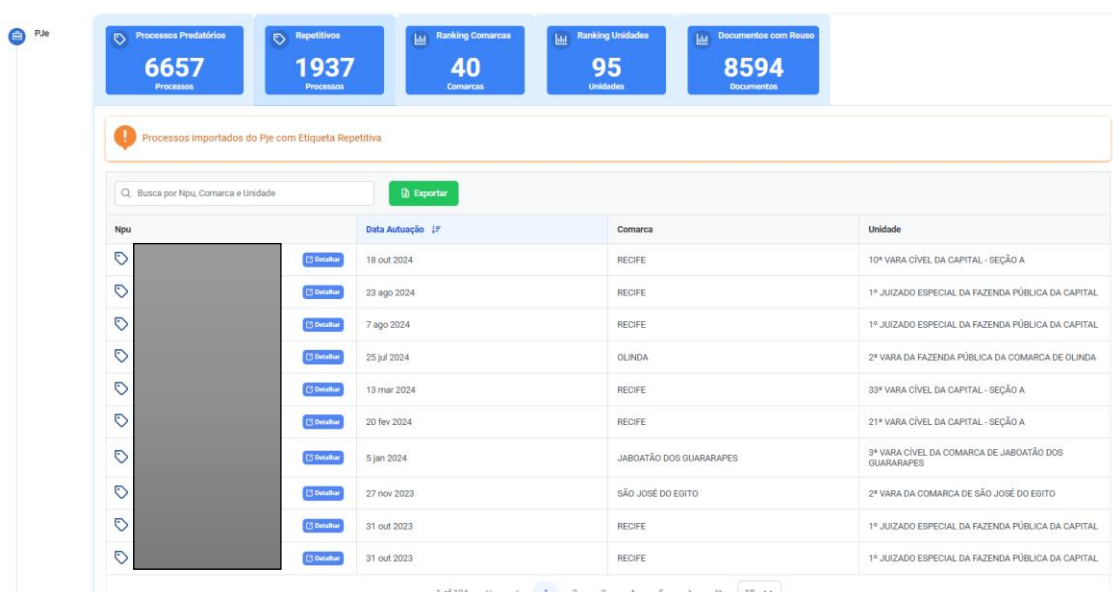
Exportar

Unidade	Total de Demandas Predatórias
6º JUIZADO ESPECIAL CÍVEL E DAS RELAÇÕES DE CONSUMO DA CAPITAL	1

1 of 1 << < 1 > >> 10 ▾

Todos os cards de indicadores exibidos na interface são clicáveis – ao clicar em um card, o sistema mostra uma listagem detalhada dos itens correspondentes. Por exemplo, clicar no número de “Processos Predatórios” abre a lista de processos identificados com essa etiqueta; clicar em “Ranking Comarcas” exibe a tabela de ranking completa, e assim por diante. A seguir, detalhamos cada seção (Azul, Vermelho e Verde), explicando cada card e suas listagens associadas, com exemplos práticos de uso para magistrados(as). Em seguida, apresentamos as funcionalidades comuns das tabelas (colunas, ordenação, filtros de busca, paginação e exportação de dados).

Seção Azul – Indicadores do Sistema de Gestão Processual



Visão da seção azul (Sistema de Gestão Processual) no dashboard, com os cards de indicadores do PJe no topo e uma listagem de processos importados abaixo.

A seção azul reúne informações extraídas diretamente do PJe – principalmente contagens de processos que já foram etiquetados como predatórios ou repetitivos, além de estatísticas de documentos potencialmente reutilizados em massa. Esta seção fornece ao(à) magistrado(a) um panorama do que já foi identificado no sistema de gestão processual sobre litigâncias abusivas. Abaixo descrevemos cada card azul:

Processos Predatórios

Mostra a quantidade total de processos que, no PJe, possuem a etiqueta "Predatória" atribuída. Ou seja, são casos já marcados oficialmente como demandas predatórias (ações judiciais em massa com estratégia processual abusiva, visando vantagem incompatível ou causar prejuízo sem causa legítima. *Exemplo de utilidade:* Este número permite ao magistrado perceber a dimensão das ações predatórias já reconhecidas no tribunal. Se o card exibe, por exemplo, 1000 processos”, isso indica que estes processos estão marcados como possivelmente fraudulentos ou de má-fé, o que pode motivar esforços concentrados para analisá-los ou alertar equipes envolvidas.

Processos importados do Pje com Etiqueta Predatória

Busca por Npu, Comarca e Unidade Exportar

NPU	Data Atualização	Comarca	Unidade
[Redacted]	Detalhar 31 mar 2025	ARCOVERDE	1ª VARA CÍVEL DA COMARCA DE ARCOVERDE
[Redacted]	Detalhar 31 mar 2025	RECIFE	13º JUIZADO ESPECIAL CÍVEL E DAS RELAÇÕES DE CONSUMO DA CAPITAL
[Redacted]	Detalhar 28 mar 2025	QUIPAPÁ	VARA ÚNICA DA COMARCA DE QUIPAPÁ
[Redacted]	Detalhar 28 mar 2025	ARCOVERDE	1ª VARA CÍVEL DA COMARCA DE ARCOVERDE
[Redacted]	Detalhar 28 mar 2025	QUIPAPÁ	VARA ÚNICA DA COMARCA DE QUIPAPÁ
[Redacted]	Detalhar 28 mar 2025	QUIPAPÁ	VARA ÚNICA DA COMARCA DE QUIPAPÁ
[Redacted]	Detalhar 25 mar 2025	ARCOVERDE	1ª VARA CÍVEL DA COMARCA DE ARCOVERDE
[Redacted]	Detalhar 25 mar 2025	ARCOVERDE	1ª VARA CÍVEL DA COMARCA DE ARCOVERDE
[Redacted]	Detalhar 23 mar 2025	PETROLINA	3ª VARA CÍVEL DA COMARCA DE PETROLINA
[Redacted]	Detalhar 19 mar 2025	ARCOVERDE	1ª VARA CÍVEL DA COMARCA DE ARCOVERDE

1 of 666 << < 1 2 3 4 5 > >> 10

Repetitivos

Indica a quantidade de processos que receberam a etiqueta "Repetitiva" no PJe. Demandas repetitivas são aquelas em que se reproduz a mesma questão de direito em múltiplos processos, passíveis de solução uniforme via precedentes. *Exemplo:* se o magistrado observar, por exemplo, "1937 Processos" repetitivos, isso revela um grande volume de casos similares. Ele(a) pode então buscar se já existe um precedente ou julgamento repetitivo aplicável, ou acionar o Centro de Inteligência para avaliar a necessidade de padronização de decisões nessas causas, garantindo celeridade e isonomia no tratamento.

Processos importados do Pje com Etiqueta Repetitiva

Busca por Npu, Comarca e Unidade Exportar

Npu	Data Atualização	Comarca	Unidade
[Redacted]	Detalhar 18 out 2024	RECIFE	10ª VARA CÍVEL DA CAPITAL - SEÇÃO A
[Redacted]	Detalhar 23 ago 2024	RECIFE	1º JUIZADO ESPECIAL DA FAZENDA PÚBLICA DA CAPITAL
[Redacted]	Detalhar 7 ago 2024	RECIFE	1º JUIZADO ESPECIAL DA FAZENDA PÚBLICA DA CAPITAL
[Redacted]	Detalhar 25 jul 2024	OLINDA	2ª VARA DA FAZENDA PÚBLICA DA COMARCA DE OLINDA
[Redacted]	Detalhar 13 mar 2024	RECIFE	33ª VARA CÍVEL DA CAPITAL - SEÇÃO A
[Redacted]	Detalhar 20 fev 2024	RECIFE	21ª VARA CÍVEL DA CAPITAL - SEÇÃO A
[Redacted]	Detalhar 5 jan 2024	JABOATÃO DOS GUARARAPES	3ª VARA CÍVEL DA COMARCA DE JABOATÃO DOS GUARARAPES
[Redacted]	Detalhar 27 nov 2023	SÃO JOSÉ DO EGITO	2ª VARA DA COMARCA DE SÃO JOSÉ DO EGITO
[Redacted]	Detalhar 31 out 2023	RECIFE	1º JUIZADO ESPECIAL DA FAZENDA PÚBLICA DA CAPITAL
[Redacted]	Detalhar 31 out 2023	RECIFE	1º JUIZADO ESPECIAL DA FAZENDA PÚBLICA DA CAPITAL

1 of 194 << < 1 2 3 4 5 > >> 10

Ranking Comarcas

Exibe o número de Comarcas listadas no ranking de demandas predatórias/repetitivas. Ao clicar no card, abre-se o Ranking das Comarcas que possuem mais processos etiquetados como predatórios ou repetitivos no PJe. Na tabela de ranking, cada linha mostra o nome da comarca e o total de demandas predatórias ou repetitivas nela identificadas. O magistrado pode identificar quais regiões concentram mais litígios predatórios ou repetitivos. Por exemplo, o ranking pode revelar que a Comarca de Recife lidera em

demandas predatórias com 1.102 casos, seguida de outras. Isso pode indicar onde a prática de litigância predatória está mais presente, ajudando a direcionar ações de gerenciamento ou investigação nessas localidades.

! Ranking das comarcas que possuem mais processos com Etiqueta Predatória e Repetitiva atribuídas no PJe.

Ranking Demandas Predatórias

Exportar

Comarca	Total de Demandas Predatórias
SALOÁ	1256
RECIFE	1102
JABOATÃO DOS GUARARAPES	871
BOM CONSELHO	775
PARNAMIRIM	495
OLINDA	388
LIMOEIRO	386
PAULISTA	257
PETROLINA	165
SÃO JOSÉ DO BELMONTE	165

1 of 4 << < 1 2 3 4 > >> 10

Ranking Demandas Repetitivas

Exportar

Comarca	Total de Demandas Repetitivas
EXU	856
RECIFE	603
PETROLINA	113
BELÉM DO SÃO FRANCISCO	64
SÃO JOSÉ DO EGITO	57
JABOATÃO DOS GUARARAPES	44
SERRA TALHADA	27
IGARASSU	25
LAJEDO	18
CARUARU	17

1 of 3 << < 1 2 3 > >> 10

Ranking Unidades

Similar ao anterior, indica quantas unidades judiciárias (varas/juizados) aparecem no ranking de processos predatórios/repetitivos. Ao clicar, o sistema mostra uma tabela listando as unidades com maiores volumes de demandas predatórias e repetitivas etiquetadas no PJe, junto com a contagem dessas demandas por unidade. *Exemplo:* O magistrado pode verificar, se a sua vara está entre as listadas com alto número de casos predatórios. Se o “Ranking Unidades” apontar que determinado Juizado Especial Cível tem centenas de casos etiquetados, o juiz responsável pode dedicar atenção especial a esses processos ou compartilhar experiências com colegas de unidades similares.

Ranking Demandas Predatórias

Exportar

Unidade	Total de Demandas Predatórias
VARA ÚNICA DA COMARCA DE SALOÁ	1256
1º JUIZADO ESPECIAL CÍVEL E DAS RELAÇÕES DE CONSUMO DA COMARCA DE JABOATÃO DOS GUARARAPES	668
VARA ÚNICA DA COMARCA DE PARNAMIRIM	495
1ª VARA DA COMARCA DE BOM CONSELHO	425
JUIZADO ESPECIAL CÍVEL E DAS RELAÇÕES DE CONSUMO DA COMARCA DE LIMOEIRO	386
2ª VARA DA COMARCA DE BOM CONSELHO	350
2º JUIZADO ESPECIAL CÍVEL E DAS RELAÇÕES DE CONSUMO DA COMARCA DE OLINDA	241
14º JUIZADO ESPECIAL CÍVEL E DAS RELAÇÕES DE CONSUMO DA CAPITAL	238
13º JUIZADO ESPECIAL CÍVEL E DAS RELAÇÕES DE CONSUMO DA CAPITAL	219
VARA ÚNICA DA COMARCA DE SÃO JOSÉ DO BELMONTE	165

1 of 8 << < 1 2 3 4 5 > >> 10

Ranking Demandas Repetitivas

Exportar

Unidade	Total de Demandas Repetitivas
VARA ÚNICA DA COMARCA DE EXU	856
1º JUIZADO ESPECIAL DA FAZENDA PÚBLICA DA CAPITAL	303
22º JUIZADO ESPECIAL CÍVEL E DAS RELAÇÕES DE CONSUMO DA CAPITAL	152
4ª VARA CÍVEL DA COMARCA DE PETROLINA	112
VARA ÚNICA DA COMARCA DE BELÉM DO SÃO FRANCISCO	64
1ª VARA DA COMARCA DE SÃO JOSÉ DO EGITO	52
2ª VARA CÍVEL DA COMARCA DE JABOATÃO DOS GUARARAPES	36
24ª VARA CÍVEL DA CAPITAL - SEÇÃO B	31
1ª VARA CÍVEL DA COMARCA DE SERRA TALHADA	27
4ª VARA CÍVEL DA CAPITAL - SEÇÃO A	26

1 of 8 << < 1 2 3 4 5 > >> 10

Documentos com Reuso

Este card (também azul) mostra a quantidade de documentos com reutilização detectados nos processos, de acordo com os dados do PJe. Por exemplo, “8594 Documentos” indica que o sistema identificou os documentos (petições, anexos, etc.) que se repetem em diferentes processos – um forte indício de demandas em massa geradas a partir de modelos padronizados. Clicando nesse card, abre-se uma listagem (“Ranking de processos que possuem grande quantidade de reuso de documentos”) em que cada linha representa um processo e quantos documentos daquele processo aparecem repetidos em outros processos. As colunas incluem o NPU do processo, sua Data de Autuação e o Total de Documentos reutilizados. *Exemplo de uso:* Um magistrado pode usar essa lista para identificar casos suspeitos de litigância predatória – por exemplo, um processo com centenas de documentos idênticos a outros pode indicar um esquema de produção em série de ações. Ao notar isso, o juiz pode olhar os detalhes desse processo (clicando em “Detalhar”) e avaliar se ele faz parte de um lote de ações padronizadas, adotando medidas como reunião de processos ou comunicação à corregedoria.

NPU	Data Autuação	Total de Documentos
	31 mar 2025	57
	31 mar 2025	3436
	28 mar 2025	6
	28 mar 2025	6
	28 mar 2025	6
	28 mar 2025	32
	25 mar 2025	0
	25 mar 2025	39
	23 mar 2025	0
	19 mar 2025	20

1 of 860 << < 1 2 3 4 5 > >> 10

Listagens e tabelas na seção azul

Ao interagir com os cards azuis, o usuário acessa tabelas detalhadas. Todas as tabelas desta seção seguem um padrão semelhante:

- As colunas principais incluem informações como NPU (Número do Processo Único), Data de Autuação do processo, Comarca de tramitação e Unidade judiciária responsável. No caso de rankings, as colunas são “Comarca/Unidade” e “Total de Demandas Predatórias/Repetitivas” naquela comarca ou unidade.
- É possível ordenar os dados clicando no cabeçalho de algumas colunas. Por exemplo, na listagem de processos importados do PJe, clicar em “Data de Autuação” reordenará os processos do mais recente para o mais antigo (ou vice-versa, se clicar novamente), auxiliando o magistrado a ver quais casos entraram mais recentemente com aquela etiqueta. Da mesma forma, nas tabelas de ranking, geralmente os dados já aparecem ordenados do maior para o menor total (ranking descendente por padrão).
- Acima de cada tabela há um campo de busca para filtro rápido. Na listagem de processos, o campo de busca é geralmente indicado como “Busca por NPU, Comarca e Unidade”, permitindo filtrar a tabela por qualquer termo que corresponda ao número do processo, nome da comarca ou nome da unidade. Basta começar a digitar para a tabela exibir apenas as linhas correspondentes. Por exemplo, o juiz pode digitar “Recife” para ver somente os processos daquela comarca, ou parte de um número NPU para localizar um processo específico.

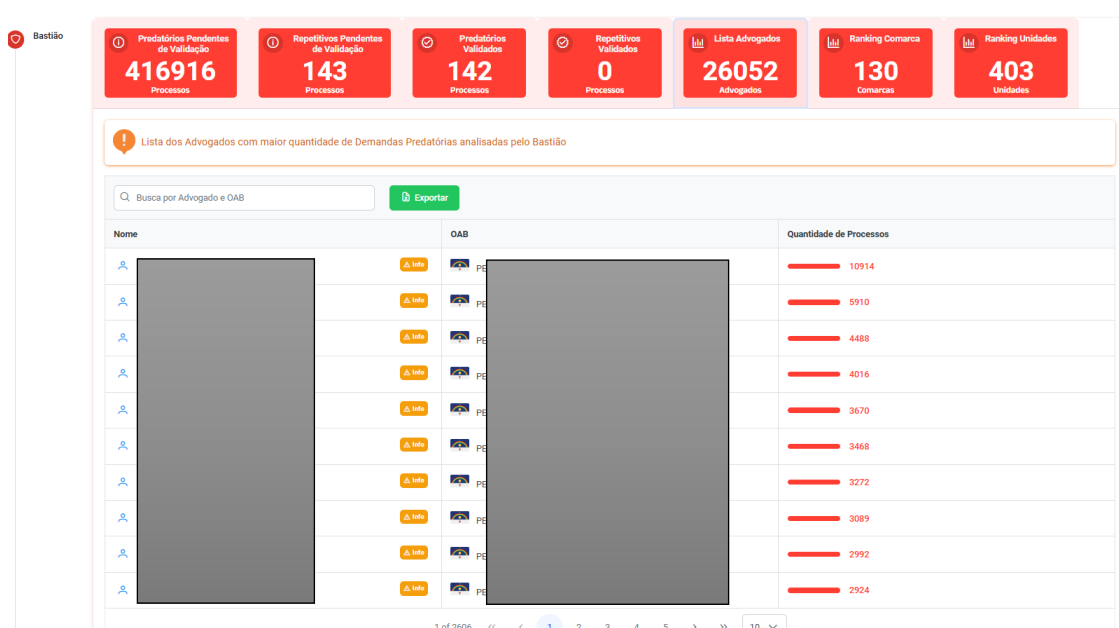
- Em tabelas de ranking, o campo de busca filtra pelo nome da comarca ou unidade. Por exemplo, na tabela de ranking de comarcas, digitando “Jaboatão” restariam apenas as linhas da comarca de Jaboatão dos Guararapes, facilitando encontrá-la entre muitas entradas.
- Ao lado do campo de busca há o botão “Exportar”, que permite exportar os dados da tabela atual (geralmente em formato CSV ou Excel). Essa funcionalidade é útil caso o magistrado ou a administração queira gerar relatórios ou fazer análises adicionais fora do sistema. Por exemplo, é possível exportar a lista de processos predatórios para distribuir em uma força-tarefa ou salvar o ranking de unidades para apresentá-lo em uma reunião de gestão.
- No rodapé das tabelas há a paginação: indicadores de página atual (“1 de 4”, “1 de 194”, etc.), botões de navegação (próxima página, página anterior, primeira/última) e um seletor de quantidade de itens por página (por padrão “10”, mas pode-se optar por mostrar 25, 50, etc. por página). Isso permite navegar por conjuntos muito extensos de dados. Por exemplo, se o ranking de comarcas tem 40 entradas, ele pode estar distribuído em 4 páginas de 10 itens cada – o usuário pode avançar para ver comarcas menos incidentes nas páginas seguintes.

Seção Vermelha – Indicadores do Bastião (IA)

A seção vermelha concentra as informações geradas pela plataforma Bastião em si, através de seus algoritmos de inteligência artificial e ferramentas de análise. Aqui, os cartões vermelhos indicam quantos processos o sistema identificou como possivelmente predatórios ou repetitivos, e qual o status dessas identificações (pendentes de validação ou já validadas pelo usuário). Além disso, essa seção traz um panorama dos principais advogados envolvidos nessas demandas e os rankings por comarca e unidade segundo os dados do Bastião. A seguir detalhamos cada card vermelho:

- **Predatórias Pendentes de Validação:** número de processos que o Bastião sinalizou como possivelmente predatórios, mas que ainda não foram validados por um humano. Validação, nesse contexto, significa que um magistrado(a) ou servidor(a) analisou a indicação da IA e confirmou que realmente se trata de uma demanda predatória (ou descartou a etiqueta, conforme o caso). *Exemplo prático:* Um magistrado coordenador pode usar essa informação para organizar mutirões ou designar servidores para validar essas detecções em lote. Para um juiz individual, se muitos casos de sua unidade estão pendentes, ele sabe que há um acervo oculto de potenciais fraudes esperando sua análise, o que ajuda a priorizar tarefas.
- **Repetitivas Pendentes de Validação:** quantidade de processos identificados pelo sistema como demandas repetitivas (mesma tese jurídica se repetindo em vários processos) que ainda precisam ser validados manualmente. *Exemplo:* Se um magistrado nota um número considerável aqui, pode deduzir que existem possíveis séries de casos semelhantes ainda sem reconhecimento formal. Ele pode então inspecionar essas sugestões do Bastião, e caso confirme que se trata de matéria repetitiva, poderá validar para que todos saibam que aquele conjunto está ligado a um tema repetitivo – o que é o primeiro passo para eventualmente tratá-los coletivamente ou aplicar jurisprudência unificada.
- **Predatórias Validadas:** indica quantos processos já foram confirmados/validados como predatórios pelo usuário (magistrado ou equipe) dentro do Bastião. Este número mostra o progresso do trabalho de validação. Um número crescente aqui, comparado aos pendentes, indica que a equipe está conseguindo acompanhar as detecções. Além disso, para o magistrado, esses 142 casos validados já podem ser tratados de forma diferenciada – por exemplo, agrupando-os para julgamento conjunto, ou encaminhando para providências (como oficial órgãos de investigação se há fraude, etc.).
- **Repetitivas Validadas:** quantidade de processos confirmados como repetitivos pelo usuário. Assim como o *card* anterior, este card, informa que já há um conjunto de processos oficialmente reconhecidos como demandas repetitivas. O juiz pode então verificar se esses casos envolvem, por exemplo, a mesma empresa ou assunto e considerar suspensão desses processos aguardando resolução do caso paradigma, ou propor ao Centro de Inteligência a criação de uma nota técnica orientando o tratamento.

- Lista de Advogados:** card que exhibe o total de advogados identificados pelo Bastião com atuação significativa em demandas predatórias. *Exemplo:* Um advogado com milhares de processos predatórios pode estar captando clientes vulneráveis em série para propor ações repetitivas (como indicado em estudos sobre litigância predatória. Ao clicar nesse card, a interface mostra a lista desses advogados e detalhes como nome e OAB, ordenados pelos que possuem maior quantidade de demandas predatórias associadas.



Lista “Advogados” exibindo os advogados com maior quantidade de demandas predatórias analisadas pelo Bastião. Na tabela, são mostrados o nome do advogado, o número da inscrição na OAB (com indicação do estado, ex.: PE), e a quantidade de processos predatórios vinculados a cada um. Barras vermelhas ilustram visualmente a proporção.

- Ranking Comarca (Bastião):** indica quantas comarcas possuem demandas predatórias/repetitivas segundo a análise do Bastião. Clicando, exhibe uma tabela de ranking das comarcas com mais processos analisados pelo Bastião como predatórios ou repetitivos. Essa tabela é semelhante à do PJe, porém reflete os achados da IA. Este painel ajuda a identificar onde há focos de litigância predatória latente ainda não totalmente reconhecida no PJe. Se uma determinada cidade lidera o ranking do Bastião mas nem todos aqueles casos estão etiquetados no PJe, isso mostra a importância de concentrar validação ou recursos nas comarcas dessa cidade.
- Ranking Unidades (Bastião):** similarmente, indica quantas unidades judiciárias têm casos identificados pelo Bastião. Ao clicar, vê-se a lista das unidades com mais demandas predatórias/repetitivas detectadas pela IA. Por exemplo, a tabela pode mostrar que determinados Juizados Especiais Cíveis ocupam o topo com milhares de casos (muitas vezes Juizados Especiais são alvos preferenciais de litigância predatória, dada sua informalidade e volume). *Exemplo de uso:* Um magistrado pode verificar se a sua unidade aparece nesse ranking do Bastião. Caso positivo, mesmo que ele ainda não tenha etiquetado todos esses processos no PJe, saber que a IA apontou muitos casos em sua vara permite atuar proativamente – seja validando marcações, seja alertando colegas, ou até dedicando uma parte de sua equipe para analisar esses processos suspeitos.

Listagens e tabelas na seção vermelha

Assim como na seção anterior, os cards vermelhos levam a diferentes tabelas listando detalhes:

- As listagens de processos (pendentes ou validados) apresentam colunas como NPU, Data de Autuação, Comarca e Unidade, de forma praticamente idêntica às listagens do PJe. Uma diferença é que pode haver um indicativo da categoria atribuída pelo Bastião – por exemplo, um ícone ou etiqueta na linha mostrando se o processo foi marcado como predatório ou repetitivo pelo sistema. Na imagem anterior do Bastião, o ícone de tag vermelho ao lado do NPU indica a natureza da marcação (vermelho provavelmente para predatória, e possivelmente outro símbolo para repetitiva, caso presente). Cada linha geralmente traz também um botão “Detalhar” que permite abrir informações completas do processo selecionado em uma nova tela ou modal, para o magistrado verificar partes envolvidas, documentos reutilizados, etc.
- Nas listagens de advogados (Lista de Advogados), as colunas são Nome do Advogado e Número de Inscrição na OAB, além da Quantidade de Processos predatórios vinculados. Não há coluna de comarca/unidade porque esse é um consolidado por pessoa. O magistrado pode usar o campo “Busca por Advogado e OAB” para filtrar essa lista – por exemplo, digitando parte do nome ou o número da OAB de um advogado específico para ver se ele consta na lista e quantos casos tem. Isso pode ser útil se o juiz suspeita de um advogado atuando em sua comarca: ele pode pesquisar e confirmar se aquele nome aparece entre os maiores litigantes predatórios.
- As tabelas de ranking (Comarcas e Unidades) na seção vermelha têm estrutura parecida com as do PJe, porém note que os números podem ser bem maiores, pois incluem todos os casos que a IA identificou (validados ou não). As colunas são Comarca/Unidade e Total de Demandas Predatórias (e possivelmente repetitivas) encontradas pelo Bastião naquela comarca ou unidade. Também há campos de busca específicos (“Busca por Comarca” ou “Busca por Unidade”) e botão Exportar, funcionando do mesmo modo já descrito. Um detalhe: é comum que essas tabelas de ranking do Bastião venham ordenadas de forma decrescente pelo total de demandas predatórias por padrão (já que a ideia é justamente mostrar do maior para o menor).
- Ordenação, paginação e exportação seguem exatamente as mesmas regras mencionadas na seção azul: o usuário pode ordenar colunas clicando no cabeçalho (por exemplo, ordenar a lista de advogados alfabeticamente ou por quantidade de processos); pode navegar por milhares de registros via paginação e pode exportar qualquer uma dessas listas para arquivo externo para análises aprofundadas ou registro.

Seção Verde – Indicadores do Centro de Inteligência (Homologações)

A seção verde do módulo Administrador – identificada no menu como “Gestão” – está voltada às homologações e encaminhamentos realizados após a identificação das demandas predatórias e repetitivas. “Homologar”, neste contexto, significa dar um aval oficial ou decisão administrativa/jurisdicional final sobre aquelas demandas identificadas, consolidando-as em um tratamento específico. Geralmente, após a validação feita na seção vermelha (nível individual de processo), as homologações envolvem um passo adicional, como a aprovação pelo Centro de Inteligência do Tribunal, por um colegiado ou pela presidência, de medidas para lidar com o conjunto daqueles casos.

Os cartões verdes apresentam um resumo do que já foi homologado:

- **Homologações:** indica o total de processos que já foram homologados no contexto do Bastião. Esse painel numérico agrega predatórias e repetitivas homologadas.
- **Predatórias Homologadas:** quantos processos (ou grupos de processos) predatórios tiveram homologação.
- **Repetitivas Homologadas:** quantos processos repetitivos tiveram homologação concluída.
- **Ranking Comarca (Homologações):** número de comarcas envolvidas nos processos homologados.
- **Ranking Unidades (Homologações):** número de unidades judiciais envolvidas nos processos.

A interação com os cards verdes geralmente leva a listagens de processos homologados. Por exemplo, ao clicar em “Homologações” (ou em *Predatórias Homologadas*), é exibida uma tabela com os detalhes dos processos homologados:

- As colunas dessa tabela incluem NPU, Data de Autuação, Comarca, Unidade, e uma coluna específica de Data da Homologação (indicando quando foi realizada a homologação pelo Centro de Inteligência ou instância competente).
- Assim como nas demais seções, há campo de busca (por NPU, Comarca, Unidade) e botão Exportar disponíveis, permitindo filtrar e extrair os dados. No entanto, dado que o volume de homologações costuma ser menor, a lista pode ser curta. Ainda assim, se o magistrado quiser, por exemplo, listar apenas homologações da sua comarca, pode digitar o nome da comarca no filtro.

Importância prática das homologações

Para o magistrado, os cards e listas verdes são um indicativo de medidas consolidadas. Por exemplo, se há processos predatórios homologados, isso pode significar que o Tribunal (via Centro de Inteligência) emitiu uma Nota Técnica ou tomou uma decisão administrativa para enfrentar aquela série de casos. O juiz deve então aplicar essa decisão nos processos sob sua responsabilidade. Suponha que 1000 processos contra uma certa empresa foram considerados litigância predatória e o Centro de Inteligência homologou uma ação conjunta (como comunicar todas as varas para julgar improcedente por abuso de direito, ou agrupar os processos): ao ver o número em “Predatórias Homologadas”, o magistrado busca na lista quais são esses casos e certifica-se de seguir a orientação homologada (seja encerrando os casos conforme a nota técnica, seja realizando audiência coletiva, etc.). No caso de demandas repetitivas homologadas (quando houver), isso indicará que um precedente qualificado foi estabelecido ou uma resolução de caso repetitivo foi aplicada.

Dicas Importantes

O módulo Administrador do Bastião, com seus cards e listagens interativas, é uma ferramenta de capacitação e apoio à decisão para magistrados(as) no enfrentamento da litigância predatória e repetitiva. Resumidamente, lembre-se das seguintes dicas ao utilizá-lo:

Navegação por cores

Use as cores como guia – comece pelo azul para ver o que já existe de oficial (etiquetas PJe), passe pelo vermelho para identificar o que a IA sinaliza de novo (e valide o que for correto), e acompanhe o verde para saber das ações concluídas e orientações gerais do Tribunal sobre esses casos.

Detalhamento incremental

Os números nos cards dão uma visão macro. Clique neles para investigar casos específicos. Por exemplo, um grande número de “Processos Predatórios” no PJe deve levar você a abrir a lista e verificar quais são esses processos, identificando partes e advogados comuns. Da mesma forma, um advogado destacado na “Lista de Advogados” pode merecer atenção diferenciada em seus processos.

Utilize os filtros e ordenações

As ferramentas de busca e ordenação nas tabelas ajudam a encontrar rapidamente a informação de que você precisa. Não hesite em utilizá-las – por exemplo, para checar se um determinado número de processo já está marcado como predatório (buscando pelo NPU), ou para ver em que posição sua unidade está no ranking (buscando pelo nome da unidade).

Exporte relatórios quando necessário

Se for apresentar dados em reuniões ou propor iniciativas, use o botão Exportar para gerar planilhas atualizadas com os indicadores do Bastião. Por exemplo, pode-se exportar a lista de advogados para compartilhar com a OAB em busca de parceria no combate às práticas abusivas.

Acompanhe as homologações

Por fim, mantenha-se atualizado com a seção verde – ela reflete as decisões estratégicas tomadas. Assim que notar uma homologação relevante à sua atuação, leia a nota ou decisão correspondente (geralmente disponível via Centro de Inteligência ou atos publicados) e aplique imediatamente as diretrizes nos processos sob sua jurisdição.

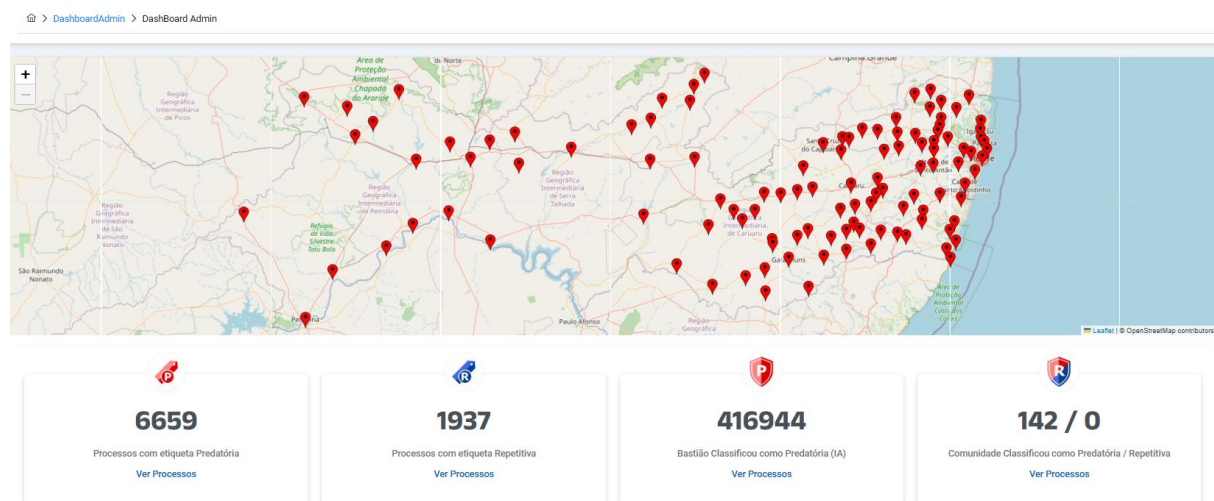
Com essa interface unificada, o magistrado ganha condições de antecipar-se aos problemas, tratar conjuntos de processos de forma mais inteligente e colaborar para a redução do volume de litigiosidade abusiva. O Bastião se propõe a ser, como o nome sugere, um bastião na defesa do sistema judicial contra demandas predatórias, e seu módulo Administrador é o painel de controle que coloca esse poder analítico nas mãos dos(as) juízes(as).

Gestor

O módulo Gestor do Sistema Bastião foi desenvolvido para apoiar o Centro de Inteligência na análise de demandas predatórias e na visualização consolidada dos processos relacionados. Esta seção visa orientar o uso prático das funcionalidades do módulo, apresentando situações em que cada recurso pode ser aplicado.

Visão Geral do Módulo

A tela inicial do módulo Gestor funciona como o ponto de partida para análise estratégica no Bastião. Ela foi projetada para concentrar, em um único ambiente, as informações essenciais sobre o comportamento das demandas judiciais suspeitas, oferecendo ao usuário uma visão ampla, interativa e orientada por dados.



Logo ao acessar o módulo, o magistrado ou servidor encontra um painel de controle dividido em três áreas principais:

1. Filtros Dinâmicos

- Localizados na parte superior da tela, permitem refinar a análise de acordo com critérios como período (mensal, trimestral, anual), comarca, classe processual e status de homologação.
 - Esses filtros possibilitam que o usuário adapte a visão do painel ao seu contexto de trabalho, tornando a análise mais objetiva e personalizada.
 - Exemplo prático: o gestor pode selecionar apenas os processos de determinada comarca nos últimos seis meses, observando tendências específicas.
2. Indicadores de Volume de Demandas
- Exibidos em caixas-resumo ou gráficos de fácil leitura, mostram o número de processos classificados como predatórios ou repetitivos, tanto por marcação manual quanto pela inteligência artificial do sistema.
 - Também destacam os processos que já passaram pelas etapas de homologação e validação, o que permite acompanhar a evolução da triagem até sua confirmação institucional.
 - Esses indicadores funcionam como um termômetro inicial: ao visualizar o painel, o magistrado já percebe o tamanho e a gravidade do fenômeno em sua unidade ou no tribunal.
3. Recursos de Exportação e Detalhamento
- O módulo permite exportar relatórios em formatos como PDF e Excel, possibilitando que os dados sejam utilizados em reuniões, estudos técnicos ou encaminhados ao Centro de Inteligência.
 - Além disso, há a opção de aprofundar a análise, acessando gráficos evolutivos, distribuições por partes, advogados ou comarcas, de acordo com o tipo de demanda investigada.
 - Esse recurso garante que o painel não seja apenas um ponto de visualização, mas também uma ferramenta prática de suporte à tomada de decisão.

O objetivo central do módulo Gestor é oferecer ao usuário uma visão sistêmica e fundamentada no comportamento das ações judiciais suspeitas. Ao reunir filtros, indicadores e exportações em um só ambiente, o sistema:

- Facilita o acompanhamento de padrões de litigância predatória e repetitiva.
- Permite comparações históricas e regionais.
- Apoia decisões baseadas em evidências, reduzindo a subjetividade no tratamento das demandas.

Mapa Interativo

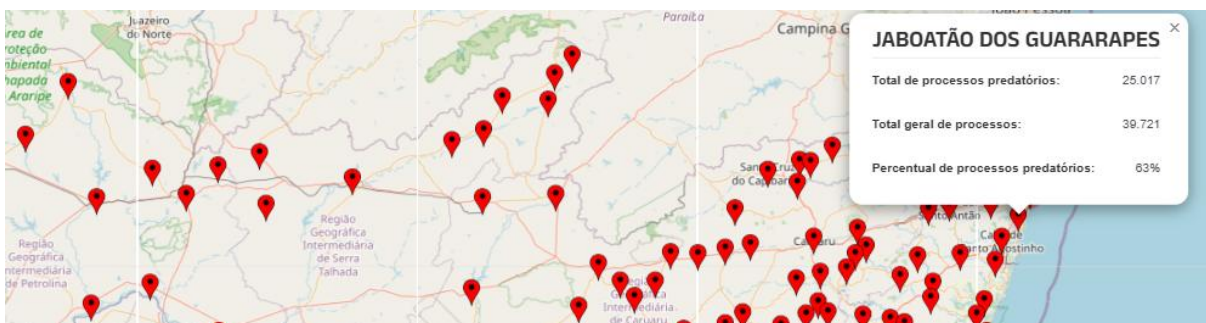
O mapa do módulo Gestor utiliza pinos coloridos para indicar a incidência de demandas predatórias em diferentes regiões do estado. As cores têm o seguinte significado:



Vermelho: alta incidência de demandas predatórias.

Amarelo: incidência média de demandas predatórias.

Verde: incidência baixa de demandas predatórias.



Situação prática: o mapa pode ser utilizado pela Presidência do Tribunal ou por Coordenadorias de Gestão para identificar regiões críticas e adotar medidas preventivas, como a abertura de investigações ou a realização de reuniões com magistrados locais.

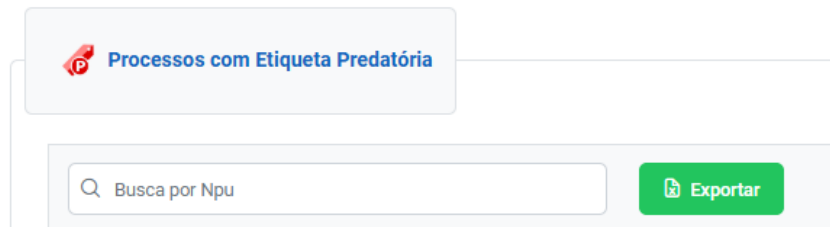
Filtros e Personalização da Visualização

Os filtros permitem ao usuário selecionar períodos específicos, tipos de demandas, varas ou comarcas. Esse recurso é útil, por exemplo, quando um magistrado deseja analisar apenas os processos ajuizados nos últimos três meses em sua vara, ou quando a equipe de gestão busca identificar padrões regionais.

Funcionalidade Exportar

O botão Exportar possibilita gerar relatórios em formato aberto (XLSX), permitindo que os dados sejam utilizados em análises externas ou apresentados em reuniões de gestão. Situação prática: um gestor pode

exportar os dados de uma comarca para apresentar ao Comitê de Prevenção de Litígios ou para instruir relatórios encaminhados à Presidência do Tribunal.



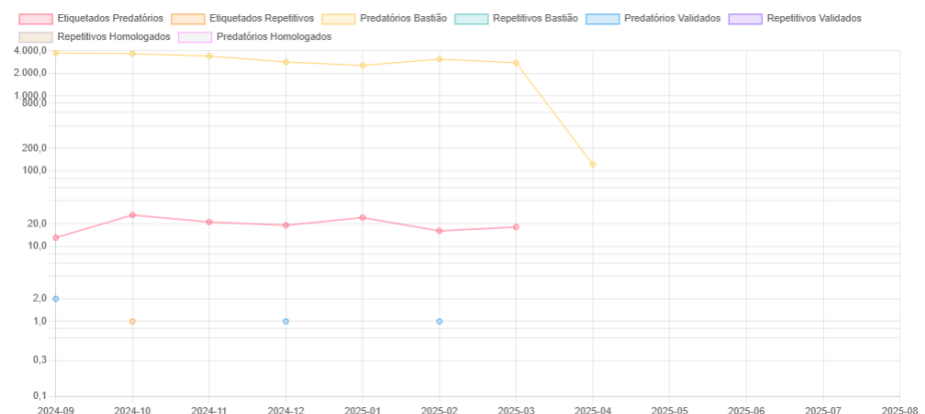
Funcionalidade Ver Processos

Ao selecionar a opção Ver Processos, o usuário tem acesso direto à lista completa dos processos associados ao filtro aplicado. Essa lista inclui números processuais, partes, situação processual e comarca. Situação prática: um magistrado pode utilizar essa função para identificar rapidamente se há processos semelhantes em sua unidade, agilizando o julgamento de casos repetitivos.

Evolução dos Processos

A funcionalidade Evolução dos Processos do Bastião permite ao magistrado acompanhar, de forma dinâmica e visual, a tendência temporal do comportamento das demandas predatórias e repetitivas identificadas pelo sistema.

Evolução dos Processos



O gráfico exibe múltiplas linhas, cada uma representando um tipo específico de classificação ou homologação:

- Etiketados Predatórios: processos sinalizados como predatórios por magistrados ou servidores.
- Etiketados Repetitivos: processos identificados manualmente como repetitivos.

- Predatórios Bastião: casos em que a inteligência artificial do sistema classificou automaticamente como predatórios.
- Repetitivos Bastião: casos classificados pela IA como repetitivos.
- Predatórios Homologados: processos que, após análise do Centro de Inteligência, foram confirmados como predatórios.
- Repetitivos Homologados: processos confirmados como repetitivos.
- Predatórios Validados e Repetitivos Validados: estatísticas finais de validação pelo fluxo institucional.

O magistrado pode ativar ou desativar categorias específicas clicando sobre a legenda do gráfico. Isso permite, por exemplo:

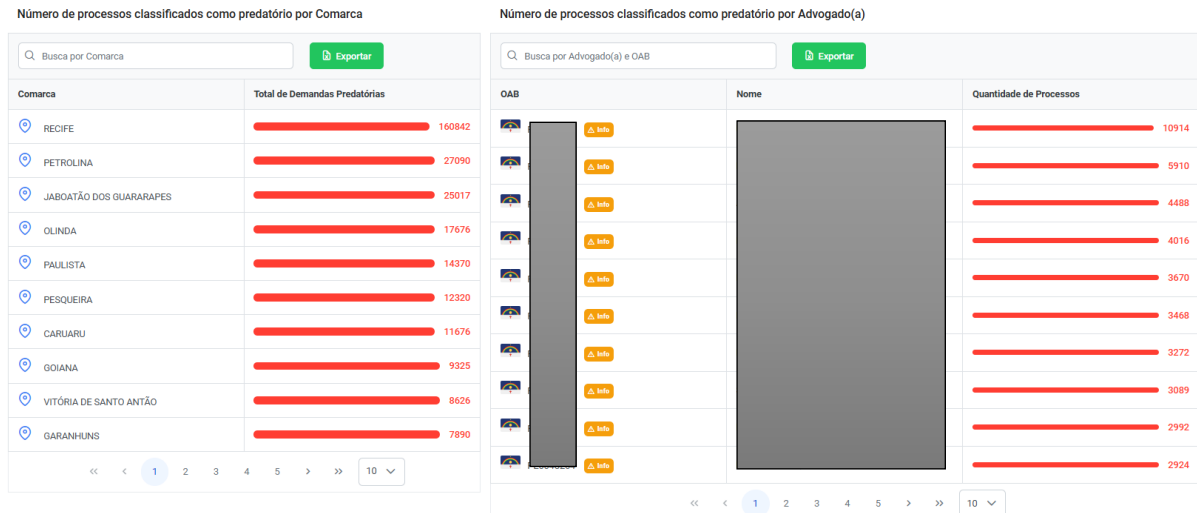
- Visualizar apenas a evolução de processos predatórios homologados, isolando-os do restante.
- Comparar a curva de crescimento entre os predatórios identificados pela IA e os validados pela comunidade.
- Ocultar categorias menos relevantes para o momento, reduzindo ruído visual e facilitando análises pontuais.

Essa funcionalidade pode ser especialmente útil em contextos como:

- Monitoramento da eficácia do Bastião: verificando se os processos classificados pela IA estão sendo efetivamente homologados.
- Acompanhamento da litigância predatória em uma comarca específica: avaliando se houve aumento ou redução ao longo dos meses.
- Suporte a decisões estratégicas: quando a evolução mostra crescimento acentuado de uma categoria, o magistrado pode recomendar maior atenção do Centro de Inteligência.
- Estudos comparativos: permitindo identificar períodos sazonais de aumento de demandas predatórias ou repetitivas, úteis para planejar esforços de gestão judiciária.

Esse recurso dá ao magistrado não apenas uma visão fotográfica (estática) da situação atual, mas uma leitura histórica e prospectiva da litigância predatória e repetitiva, facilitando diagnósticos e decisões baseadas em evidências.

Casos de Uso Comuns



1. Um magistrado deseja identificar rapidamente se novos processos ajuizados em sua vara têm relação com demandas predatórias já mapeadas – utiliza os filtros combinados com Ver Processos.
2. A Corregedoria pretende elaborar um relatório consolidado sobre o comportamento de escritórios de advocacia suspeitos – utiliza Exportar para gerar planilhas detalhadas.
3. O Comitê de Prevenção de Litígios precisa identificar comarcas com alta concentração de demandas predatórias – utiliza o Mapa Interativo com destaque para os pinos vermelhos.
4. Um assessor quer verificar detalhes de um processo específico – utiliza a função Detalhar.

Solução de problemas

Perguntas Frequentes (FAQ)

Por quem foi criado

O Bastião foi desenvolvido pelo Tribunal de Justiça de Pernambuco (TJPE), em cooperação com o Conselho Nacional de Justiça (CNJ), no âmbito do programa Justiça 4.0. O sistema integra o ecossistema nacional de inovação do Poder Judiciário, criado para combater a litigância predatória e repetitiva por meio do uso de Inteligência Artificial (IA) e de análise automatizada de processos. O desenvolvimento contou com a colaboração de equipes técnicas do TJPE, magistrados e especialistas em ciência de dados, garantindo aderência às políticas de inovação e governança tecnológica do CNJ.

Magistrado(a)

Como acesso o sistema Bastião e quem pode utilizá-lo?

O Bastião é acessado via navegador, utilizando credenciais de rede do Tribunal. Magistrados de 1º Grau e Juizados Especiais têm acesso automático. Não é necessário instalar software – o sistema funciona online em navegadores modernos e preferencialmente atualizados.

O Bastião substitui ou interfere no PJe? Como é a integração entre eles?

O Bastião não substitui o PJe; ele atua de forma complementar. Ele insere etiquetas nos autos do PJe (“Predatório”, “Repetitivo” ou “Vide”), mas não movimenta processos nem realiza decisões automáticas.

Preciso de autorização ou perfil específico para usar o Bastião?

Todos os magistrados de primeiro grau têm acesso automático, utilizando login da rede do Tribunal. O magistrado pode autorizar assessores a acessarem o sistema como assistentes.

Quais os requisitos técnicos para utilizar o sistema de forma adequada?

O Bastião funciona em navegadores atualizados como Chrome ou Firefox. Recomenda-se computador com pelo menos 8GB de RAM e conexão de internet estável.

Etiquetas e Classificação de Processos

Como o Bastião identifica processos potencialmente predatórios ou repetitivos?

O sistema utiliza inteligência artificial que analisa dados do processo e histórico do advogado, calculando um índice de risco. Se os indícios forem significativos, o processo recebe uma etiqueta como Predatório, Repetitivo ou Vide.

O que significam exatamente as etiquetas “Predatório”, “Repetitivo” e “Vide”?

- Predatório: indica uso abusivo do sistema de justiça.

- Repetitivo: indica que o processo replica a mesma questão jurídica de muitos outros.
- Vide: indica reuso de documentos idênticos em múltiplos processos.

O que devo fazer quando um processo está marcado como predatório ou repetitivo no Bastião?

A etiqueta é um alerta. Cabe ao magistrado analisar o caso e tomar providências, como aplicar precedentes, reunir processos ou verificar indícios de má-fé processual.

Posso confiar totalmente na classificação automática da IA?

Não. A classificação é um apoio e pode conter erros. O magistrado deve sempre confirmar com base nos autos.

É possível reclassificar ou remover uma etiqueta se eu discordar da indicação do Bastião?

Sim. O magistrado pode classificar manualmente o processo de acordo com sua avaliação.

O Bastião permite marcar manualmente um processo como predatório ou repetitivo se a IA não o fez?

Sim. O magistrado pode registrar manualmente a classificação, e o processo passará a constar como predatório ou repetitivo no sistema.

O que significa a opção de “Homologar Classificação”? Devo utilizá-la?

Homologar classificação significa enviar o processo para análise do Centro de Inteligência, que poderá confirmar a situação e adotar medidas institucionais.

Consulta e Visualização de Processos (Minha Unidade)

Quais informações o Bastião mostra sobre cada processo identificado?

O sistema exibe informações gerais (número do processo, partes, advogados), etiquetas e risco, estatísticas do advogado, reuso de documentos, histórico de ocorrências e comentários internos, além de arquivos anexados como notas técnicas ou minutas.

Como utilizar filtros e buscas para encontrar processos específicos na minha unidade?

É possível filtrar por número do processo, assunto, classe, advogado, unidade, comarca ou tipo de classificação (Predatório, Repetitivo, Vide). Esses filtros ajudam a isolar casos relevantes e também podem ser exportados.

O Bastião fornece gráficos ou indicadores visuais para ajudar na análise?

Sim. Há gráficos de evolução dos processos, mapas interativos e cartões de indicadores que mostram tendências, distribuição geográfica e rankings de incidência.

Como interpreto o Índice de Potencialidade Predatória fornecido pelo sistema?

O índice é categorizado em Baixo, Médio ou Alto, indicando a probabilidade de litigância predatória. Casos de alto risco devem receber prioridade de análise.

Módulo Advogados

O que é o módulo Advogados e como posso utilizá-lo?

Permite consultar informações consolidadas sobre advogados atuantes, identificando padrões de litigância predatória em sua atuação.

Que informações são exibidas no detalhe de um advogado?

São mostrados dados gerais (nome, OAB), mapa de atuação, estatísticas de processos e lista completa de processos do advogado, incluindo risco e reuso de documentos.

Posso exportar informações do módulo de advogados?

Sim. É possível exportar a lista de advogados ou processos vinculados a um advogado em formato Excel, respeitando os filtros aplicados.

Grupos de Processos

O que são os Grupos de Processos no Bastião e para que servem?

São conjuntos de processos relacionados, criados para facilitar a análise conjunta e padronização de decisões em demandas repetitivas.

Como criar um novo grupo de processos no sistema?

O magistrado define um critério ou tema, insere processos relacionados e salva o grupo, podendo posteriormente editar para incluir ou remover processos.

O que posso fazer após criar um grupo?

É possível visualizar processos do grupo, aplicar filtros, registrar comentários e anexos, classificar o grupo coletivamente e solicitar homologação pelo Centro de Inteligência.

Os grupos de processos que eu criar serão visíveis por outros magistrados ou são privados?

Por padrão, são restritos ao magistrado e sua equipe. Apenas quando homologados pelo Centro de Inteligência passam a integrar estatísticas institucionais.

Exportação de Dados

Posso extrair dados do Bastião para relatórios ou análises externas?

Sim. O sistema permite exportar listas de processos, advogados e grupos em Excel.

Quais cuidados devo ter ao exportar informações do Bastião?

É necessário preservar a confidencialidade dos dados e aplicar corretamente os filtros antes da exportação para garantir precisão.

Colaboração Interna

O que é a rede social interna do Bastião e como ela funciona?

É um espaço de comentários e anotações seguras, onde magistrados e servidores podem compartilhar observações, notas técnicas, minutas e experiências.

Quem pode visualizar os comentários internos que faço em um processo ou grupo?

Apenas usuários autorizados vinculados ao caso, como magistrados, assessores e membros do Centro de Inteligência.

Que tipo de conteúdo posso postar nos comentários ou na comunidade interna do Bastião?

É possível compartilhar observações, dúvidas, minutas, notas técnicas, precedentes ou experiências práticas relacionadas às demandas predatórias.

Posso interagir com o Centro de Inteligência ou com a Corregedoria através do Bastião?

Sim, de forma indireta. O Centro de Inteligência acompanha homologações, relatórios e pode responder através da rede interna, além de adotar medidas institucionais.

O sistema apresenta erro HTTP 401. Como resolver

O manual não apresenta lista de códigos de erro específicos, porém o plano de pós-implantação do Bastião prevê priorização de incidentes, correções pontuais e, quando necessário, rollback de versões. Quando ocorrer o erro HTTP 401 e as telas não carregarem, a causa mais comum é a expiração da sessão por tempo de inatividade ou problemas momentâneos de conectividade no computador do usuário. Nesses casos, o procedimento recomendado é refazer o login: feche a aba do navegador, acesse novamente o endereço do sistema e repita o processo de autenticação.

Caso o erro persista após o novo login, entre em contato com a Central de Serviços do Conselho Nacional de Justiça (CNJ):

- Portal de Suporte: <https://suporteti.cnj.jus.br>
- Rocket.Chat Institucional: <https://chat.tjpe.jus.br/chat-externo>
- E-mail: suporte@cnj.jus.br

Não consigo visualizar determinados elementos ou dados na tela. O que pode estar acontecendo

- Permissões e perfis de acesso: certos conteúdos e funcionalidades, como painéis consolidados, indicadores institucionais e dados de homologação, são restritos a perfis de Juiz, Assessor, Centro de Inteligência ou Gestor.
- Módulos restritos: as telas Gestor e Administrador são destinadas a perfis de gestão e podem conter informações agregadas ou sensíveis, voltadas à análise institucional.
- Compatibilidade do navegador: recomenda-se o uso das versões mais recentes de Google Chrome, Mozilla Firefox ou Safari. O Internet Explorer não é compatível.

Caso o problema persista após verificar permissões e compatibilidade, entre em contato com a Central de Serviços do CNJ pelo portal <https://suporteti.cnj.jus.br> ou pelo Rocket.Chat Institucional em <https://chat.tjpe.jus.br/chat-externo>.

O sistema está lento. O que posso fazer?

- Navegadores recomendados: utilize Chrome, Firefox ou Safari atualizados.
- Requisitos mínimos: mantenha 8 GB de RAM disponíveis e conexão estável à internet para garantir melhor desempenho nos painéis e dashboards.

- Telas com maior volume de dados: as telas Gestor e Administrador realizam consultas consolidadas e podem levar até 20 segundos para carregar completamente.
- Recomendação: aguarde o término do carregamento antes de repetir consultas ou aplicar novos filtros.

Caso a lentidão persista, relate o comportamento à Central de Serviços do CNJ via <https://suporteti.cnj.jus.br>, informando data, horário e tipo de módulo acessado.

Atualizações e Manutenção

Com que frequência o sistema é atualizado?

O sistema é atualizado periodicamente para manter conformidade com a LGPD, as diretrizes da ANPD e as boas práticas de segurança da informação. Além das atualizações técnicas e de segurança, o Bastião realiza rotinas automáticas de atualização de base de dados:

- Diariamente, a partir das 20h, são incluídos novos processos capturados do PJe, garantindo que as informações mais recentes fiquem disponíveis no dia seguinte.
- Aos sábados, é executada uma atualização completa da base, reprocessando todos os registros existentes para refletir novas classificações, alterações e correções aplicadas.

Essas rotinas asseguram que indicadores, painéis e classificações estejam sempre atualizados e coerentes com os dados judiciais mais recentes.

Como serei informado sobre novas atualizações?

As atualizações de versão, melhorias e correções relevantes são comunicadas por meio dos canais oficiais do Conselho Nacional de Justiça (CNJ), podendo incluir:

- Comunicados na intranet do CNJ ou nos portais Justiça 4.0;
- Publicação de notas técnicas e informativos;
- Notificações enviadas às unidades gestoras e aos Centros de Inteligência dos tribunais parceiros.

Os magistrados e gestores podem acompanhar as evoluções e melhorias acessando o Portal de Suporte Técnico: <https://suporteti.cnj.jus.br>.

O sistema ficará fora do ar para manutenção?

Podem ocorrer janelas breves de indisponibilidade durante as rotinas automáticas de atualização diária (20h) ou durante a atualização completa da base aos sábados. Essas interrupções são planejadas e visam garantir a integridade e a performance do sistema. Caso ocorra uma parada não programada, o aviso é publicado nos canais de comunicação do CNJ e do programa Justiça 4.0, com previsão estimada de restabelecimento.

Em situações de manutenção prolongada ou falhas críticas, recomenda-se acompanhar as comunicações oficiais.

Sugestões de uso e dicas

Sugestões de uso e dicas

Nesta seção, você vai aprender sobre:

- Uso estratégico dos filtros
- Aproveitamento da função Exportar
- Colaboração com comentários internos
- Organização com grupos de processos
- Interpretação de indicadores e gráficos
- Utilização do mapa interativo
- Boas práticas com a homologação de classificações
- Fluxos de trabalho sugeridos para magistrados(as)

Uso estratégico dos filtros

Combine múltiplos filtros para refinar suas análises. É possível filtrar por comarca, advogado, classe processual, assunto e período ao mesmo tempo. Essa prática evita excesso de informações e foca nos casos mais relevantes.

Exemplo prático: ao investigar a atuação de um escritório, aplique filtros de comarca + classe + advogado para visualizar apenas os processos de interesse.

Aproveitamento da função Exportar

Antes de exportar, ajuste filtros e ordenações de modo que o arquivo já seja gerado no formato adequado para análise.

Dica: utilize o Excel exportado para criar tabelas dinâmicas, permitindo cruzar dados de diferentes unidades ou períodos e extrair padrões que não aparecem de imediato na tela do Bastião.

Colaboração com comentários internos

A guia de comentários funciona como um mural institucional. Anexe notas técnicas, sugestões de minutas de sentença e observações relevantes para a equipe.

Dica de uso colaborativo: ao identificar um processo que pode servir de paradigma, registre um comentário com justificativas e anexe a minuta, permitindo que outros magistrados tenham acesso.

Organização com grupos de processos

Os grupos de processos ajudam a reunir casos semelhantes em torno de uma tese, facilitando análise conjunta e uniformização de decisões.

Sugestão: crie grupos temáticos (ex.: “Demandas sobre contrato de telefonia”) e use-os para fundamentar decisões padronizadas. Isso agiliza a atuação e fortalece a segurança jurídica.

Interpretação de indicadores e gráficos

Os indicadores fornecem a fotografia do momento, mas os gráficos permitem analisar tendências. Não se limite ao número bruto.

Exemplo prático: se o gráfico de evolução mostra crescimento rápido de demandas predatórias em determinada comarca, isso pode justificar solicitação de apoio extra de servidores ou medidas administrativas específicas.

Utilização do mapa interativo

No mapa, os pinos coloridos oferecem um diagnóstico geográfico da litigância predatória.

- **Vermelho:** alta incidência.
- **Amarelo:** incidência média.
- **Verde:** incidência baixa.

Sugestão de uso: utilize o mapa para identificar “hotspots” e planejar reuniões com magistrados dessas regiões, alinhando estratégias de contenção de demandas.

Boas práticas com a homologação de classificações

Antes de homologar, analise se o processo realmente se encaixa no padrão predatório ou repetitivo.

Lembre-se: a homologação disponibiliza o caso ao Centro de Inteligência, que poderá adotar medidas institucionais.

Dica: use essa função para casos emblemáticos, que podem servir de referência para outros julgados.

Fluxos de trabalho sugeridos para magistrados(as)

1. **Triagem semanal de predatórios:** abra o cartão “Processos com Etiqueta Predatória”, ordene por data e exporte para planejar prioridades da semana.
2. **Mapeamento de temas repetitivos:** abra “Processos com Etiqueta Repetitiva”, exporte e organize os processos por assunto, criando minutas-padrão.
3. **Validação da IA:** acompanhe a lista “Classificados pela IA” e faça revisão amostral para medir a assertividade do sistema.
4. **Estudos de advogados específicos:** utilize o módulo Advogados para verificar concentração de ajuizamentos e comparar estatísticas históricas com as atuais.

Legislação

Legislação - Demandas Predatórias e Centros de Inteligência

Leis e Decretos

- **Lei nº 13.105, de 16/03/2015 – Código de Processo Civil (CPC/2015).** Estabelece instrumentos de tratamento de demandas repetitivas e predatórias (IRDR, recursos repetitivos, precedentes obrigatórios, sanções por litigância de má-fé).
- **Lei nº 9.099, de 26/09/1995 – Juizados Especiais Cíveis e Criminais.** Proporciona celeridade às demandas de massa, mas também abre espaço para litigância predatória, justificando monitoramento pelos Centros de Inteligência.

Resoluções do CNJ

- **Resolução CNJ nº 235, de 13/07/2016.** Institui a política judiciária de gestão de precedentes e cria os Nugep/Nugepnac.
- **Resolução CNJ nº 349, de 16/10/2020.** Institui a Rede Nacional de Centros de Inteligência do Poder Judiciário.
- **Resolução CNJ nº 350, de 27/10/2020.** Estabelece diretrizes para a Política Nacional de Tratamento Adequado de Conflitos.

Recomendações

- **Recomendação CNJ nº 127, de 15/02/2022.** Recomenda medidas para prevenção à litigância predatória em demandas consumeristas e seriadas.
- **Recomendações das Corregedorias locais.** Diversos tribunais editaram recomendações específicas alinhadas às diretrizes da Rede Nacional de Centros de Inteligência.

Portarias

- **Portaria CNJ nº 349/2019.** Estrutura a Rede de Centros de Inteligência do Poder Judiciário.
- **Portaria CNJ nº 271/2020.** Regulamenta o uso de Inteligência Artificial no âmbito do Poder Judiciário.
- **TJMT – Portaria nº 02/2021.** Regulamenta a criação e funcionamento do Centro de Inteligência do TJMT.

Instruções Normativas

- **Instrução Normativa CNJ nº 86, de 26/04/2021.** Dispõe sobre governança e gestão negocial de soluções digitais e sistemas baseados em IA, aplicáveis também ao monitoramento de demandas repetitivas.

Notas Técnicas – Centros de Inteligência

CIJMG – Nota Técnica nº 01/2022 – Litigância Predatória

Estabelece parâmetros para identificação de litigância predatória em Minas Gerais, consolidando critérios objetivos e subjetivos para auxiliar magistrados(as) na triagem de processos e no enfrentamento de condutas abusivas.

CISJUSPE – Nota Técnica nº 02/2022 – Demandas Predatórias

Publicada pelo Centro de Inteligência do TJPE, orienta sobre critérios de identificação de demandas predatórias no estado de Pernambuco, sugerindo aplicação de etiquetas nos processos e comunicação com o Núcleo de Monitoramento de Perfis de Demandas (NUMOPEDE).

TJAC – Nota Técnica nº 05/2022

Define diretrizes para análise e enfrentamento de demandas de massa e potenciais litigâncias predatórias no Tribunal de Justiça do Acre.

TJAM – Nota Técnica nº 01/2022

Estabelece mecanismos de rastreio de litigância predatória no Amazonas, com foco em demandas repetitivas ajuizadas em série.

TJAP – Nota Técnica nº 04/2023

Trata da atuação preventiva do Centro de Inteligência em litígios repetitivos e orienta magistrados(as) a comunicar casos suspeitos para análise institucional.

TJBA – Nota Técnica nº 06/2022

Aborda medidas de prevenção à litigância predatória na Bahia, recomendando critérios objetivos de aferição e registro em sistema.

TJCE – Nota Técnica nº 02/2022

Define procedimentos para identificação e tratamento de demandas predatórias e repetitivas no Ceará, com recomendação de adoção de etiquetas no PJe.

TJMT – Nota Técnica CIJEMS nº 01/2022

Explicita fluxos para análise de demandas predatórias e repetitivas no âmbito do TJMT, em articulação com sua Corregedoria.

TJPI – Nota Técnica nº 04/2022

Consolida orientações para análise de demandas de massa e condutas abusivas no Piauí.

TJRN – Nota Técnica nº 02/2022 (Adesão à NT 01)

Adere aos critérios nacionais sobre litigância predatória e repete as recomendações adotadas por outros tribunais, garantindo alinhamento com a Rede de Centros de Inteligência.

TJSC – CIJESC – Nota Técnica nº 04/2023

Estabelece diretrizes locais para aferição de litigância predatória e tratamento de demandas repetitivas em Santa Catarina.

TJSE – Nota Técnica nº 01/2022

Publicada pelo Centro de Inteligência do Sergipe, traz recomendações de análise e critérios de triagem de demandas predatórias.

TJTO – Nota Técnica nº 05/2023

Direciona o monitoramento de demandas predatórias no Tocantins, com parâmetros para uso em relatórios e comunicação ao CNJ.

TRF2 – Nota Técnica nº 04/2022

Regulamenta, na Justiça Federal da 2ª Região, critérios de identificação de litigância predatória em demandas ajuizadas em massa, propondo fluxo de comunicação com magistrados(as) e Núcleos de Precedentes.

CLISP (Justiça Federal SP) – Nota Técnica nº 22/2024. Procedimento Consultivo de Análise de Litigância Predatória (PALP).

Rede Nacional de Centros de Inteligência – Notas Técnicas 2019 a 2024. Incluem diretrizes nacionais sobre litigância predatória bancária, desjudicialização de conflitos de consumo e padronização de etiquetas em sistemas eletrônicos.

Atos das Corregedorias

- **TJPE – Ato nº 451/2022.** Institui a Turma Extraordinária de Demandas Predatórias.
- **TJPE – Recomendação nº 21/2022 (CGJ).** Orienta o uso de etiquetas no PJe para identificação de demandas predatórias.
- **TJSP – Comunicado CG nº 02/2017.** Institui o Núcleo de Monitoramento de Perfis de Demandas (NUMOPEDE).